

橋樑金屬股份有限公司一一二一年股東常會議事錄



時間：中華民國一一二年四月二十八日（星期五）上午九時整

地點：臺中市西屯區臺灣大道四段 610 號 4 樓（台中裕元花園酒店）（實體股東會）

出席：出席股東及股東代理人代表股份總數 111,080,330 股（其中以電子方式行使表決權股數：5,916,560 股），佔本公司已發行股份總數 199,994,152 股之 55.54%，已達法定出席股數。

列席：董事-楊正發、楊慶祺、楊淑絹

獨立董事-陳育成（審計委員會召集人）、李素英（薪酬委員會召集人）、  
林盈課、許廉凱

會計師-勤業眾信聯合會計師事務所 吳少君會計師

律師-群展國際法律事務所 張晏慈律師

主席：楊慶祺

記錄：黃雅慧



壹、宣布開會：出席股東及股東代理人代表股份總數已達法定出席股數，主席宣布開會。

貳、主席致詞：(略)

參、報告事項

- 一、民國一一一年度營業狀況，請參閱附件一。
- 二、審計委員會審查民國一一一年度決算表冊，請參閱附件二。
- 三、民國一一一年度員工及董事酬勞分配情形：

單位：新臺幣仟元

項目	發放對象	董事會決議 發放金額	發放方式
員工酬勞	本公司員工	47,051	現金
董事酬勞	本公司董事	0	
合計		47,051	

四、民國一一一年度盈餘分派情形：

- (一) 依本公司章程第三十條第三項規定，本公司民國一一一年度盈餘現金股利業經董事會決議通過提撥新台幣 199,994,152 元，每股配發新臺幣 1 元。
- (二) 發放現金股利時，分配予個別股東之股利分配至新臺幣「元」為止，尾數不足新臺幣 1 元者捨去不予發放，其畸零款合計數計入本公司之其他收入。
- (三) 經董事會決議通過並授權董事長另訂除息基準日、發放日；嗣後如因法令變更或客觀事變更，致影響本公司流通在外股份數量，股東配息率因此發生變動者，授權董事長全權處理之。

五、審計委員會與獨立董事成員及內部稽核主管之溝通情形：

本公司稽核主管將各項內部稽核報告送交獨立董事，並至少每年四次於審計委員會上向各獨立董事進行業務報告，另視需要不定期以電子郵件、電話或閉門會議等方式，與獨立董事討論公司內部控制包含風險管理、財務、營運以及相關法規及標準之遵循等運作情形。

六、其他報告事項：無。

肆、承認事項

第一案

董事會提

案由：民國一一一年度決算表冊(含合併財務報表及個體財務報表)案，提請承認。  
說明：

一、本公司民國一一一年度合併財務報表及個體財務報表業經勤業眾信聯合會計師事務所吳少君會計師及吳麗冬會計師查核簽證完成。

二、茲依公司法第二二八條之規定編造下列表冊：

(一)營業報告書。(請參閱附件一)

(二)合併財務報表。(請參閱附件三)

(三)個體財務報表。(請參閱附件四)

三、上開表冊經送審計委員會審查竣事。

股東提問：(戶號：7135)：詢問有關公司 2022 年營運狀況、2023 年展望。

楊慶祺董事長回覆：2022 年第四季末及 2023 年初營收降低，主要受客戶調整庫存水位之影響，目前整體需求止跌但復甦緩慢。2023 年預計仍受歐美升息影響，衝擊房市，整體需求表現相對疲弱。

表決結果：表決時表決總權數：111,080,330 權

表決結果		占表決總權數
贊成權數 (其中以電子方式行使表決權 3,714,180 權)	105,124,661 權	94.63%
反對權數 (其中以電子方式行使表決權 123,176 權)	123,176 權	0.11%
棄權/未投票權數 (其中以電子方式行使表決權 2,079,204 權)	5,832,493 權	5.25%
無效權數	0 權	0.00%

決議：本案票決通過。

第二案




董事會提

案由：民國一一一年度盈餘分配案，提請 承認。

說明：

- 一、民國一一一年度盈餘分配表擬案如下，其中分配股東現金紅利項目，已依本公司章程第三十條第三項規定，列入本次股東會報告事項第四案：

橋樑金屬股份有限公司 盈餘分配表 民國一一一年度 股份金		單位：新台幣元
民國 111 年度稅後淨利		736,845,912
加：當年度確定福利計畫精算利益		8,888,706
民國 111 年度稅後淨利加計本期稅後淨利以外 項目計入當年度未分配盈餘之數額		745,734,618
減：提列 10%法定盈餘公積		(74,573,462)
加：迴轉特別盈餘公積-國外營運機構財務報表 換算之兌換差額借方餘額		109,620,989
民國 111 年度可分配盈餘		780,782,145
加：期初未分配盈餘		1,741,528,532
截至 111 年底可供分配盈餘		2,522,310,677
分配項目：		
股東現金紅利(每股 1 元)		(199,994,152)
期末未分配盈餘		2,322,316,525

董事長：楊慶祺  經理人：楊慶祺  會計主管：吳永富 

- 二、計算所得稅法第 66 條之 9 應加徵 5%營利事業所得稅之未分配盈餘時，依財政部 87 年 4 月 30 日台財稅第 871941343 號函規定，採個別辨認方式，優先分配最近年度盈餘。

- 三、本案業經審計委員會同意並經董事會決議通過。

表決結果：表決時表決總權數：111,080,330 權

表決結果		占表決總權數
贊成權數	105,238,527 權	94.74%
(其中以電子方式行使表決權 3,828,046 權)		
反對權數	178,176 權	0.16%
(其中以電子方式行使表決權 178,176 權)		
棄權/未投票權數	5,663,627 權	5.09%
(其中以電子方式行使表決權 1,910,338 權)		
無效權數	0 權	0.00%

決議：本案票決通過。

伍、臨時動議：無。

股東發言摘要：

股東提問(戶號：7135)：

(1)公司目前負債狀態已達到較為理想狀態，現金股利是否可提高至 80%~90%。

楊慶祺董事長回覆：公司未來營運若能維持目前狀態，提高現金股利發放比率及現金股利發放時間點公司會審慎考慮。

(2)若全球商業不動產若崩盤，公司營運狀態是否會受影響及如何因應。

楊慶祺董事長回覆：商業不動產佔客戶需求比率偏低，對公司較無直接影響。

股東提問(戶號：43105)：公司目前面臨的業績瓶頸及未來展望。

楊慶祺董事長回覆：針對鋅製品成長率偏低，主要為調整客戶產品需求組合。針對未來展望，外在因素之影響公司難於預期及控制，至於內部因素公司將會全力改善及執行。

股東提問(戶號：34377)：大陸廠與中科廠之分工情形及中科廠折舊攤提狀況。

楊慶祺董事長回覆：大陸廠與中科廠主要依客戶群分工，中科廠主要為供應組裝件的生產製造，大陸廠為零件的製造及銷售。中科廠之折舊攤提依不同資產類別有不同的攤提年限。

股東提問(戶號：42885)：今年股東除權時間是否可以提早。

楊慶祺董事長回覆：公司會審慎考慮。

陸、散會：：上午九時三十五主席宣布散會。

**本股東常會議事錄僅載明會議進行要旨，且就要領載明股東之發言；會議進行內容、程序及股東發言仍以會議影音記錄為準。**

**橋樑金屬股份有限公司**  
**民國一一一年度營業報告書**

一、 111 年度營業計劃實施成果：

111 年因 COVID-19 管制措施逐漸放寬，航運塞港問題舒緩，美國通膨及升息問題導致終端消費需求減弱，且客戶為降低庫存而減少拉貨，致合併營業收入淨額為新臺幣（以下同）8,236,787 仟元，較上一年度減少 15%；另因人民幣及新臺幣兌美元貶值以及產品銷售組合優化，對毛利率產生正面影響，合併毛利率提升至 17%，較上年度成長 15%。

111 年主因加速運輸的空運費減少，致營業費用減少 162,047 仟元，營業利益因而增加 26%，為 702,277 仟元；另因人民幣兌美元貶值的兌換利益，以及市政都心廣場辦公室的處分產生利益，使得營業外收入增加 281,430 仟元。

綜上所述，111 年度合併稅後淨利為 737,129 仟元，較上年度成長 69%。

二、 預算執行情形：

本公司 111 年度並無編列財務預測。

三、 財務收支及獲利能力分析：

單位：新臺幣仟元

科目	111 年度		110 年度	
	金額	%	金額	%
營業收入淨額	8,236,787	100.00	9,637,943	100.00
營業成本	6,873,711	83.45	8,255,407	85.66
營業毛利	1,363,076	16.55	1,382,536	14.34
營業費用	660,799	8.02	822,846	8.54
營業利益	702,277	8.53	559,690	5.80
營業外收支淨額	253,839	3.08	(27,591)	(0.29)
稅前利益(損失)	956,116	11.61	532,099	5.51
所得稅	218,987	2.66	96,270	0.99
稅後純益(損失)	737,129	8.95	435,829	4.52

- 111 年度 COVID-19 管制措施逐漸放寬，航運塞港問題舒緩，美國通膨及升息致終端消費需求減弱，客戶為降低庫存而減少拉貨，致 111 年度合併營收淨額較 110 年度減少 15%。
- 111 年度合併毛利率上升至 17%，因人民幣及新臺幣兌美元貶值以及產品銷售組合優化，對毛利率產生正面影響所致。
- 111 年度合併營業費用減少 162,047 仟元，主係空運出口費用減少所致。



4. 111 年度合併營業外收入增加 281,430 仟元，主因人民幣兌美元貶值的兌換利益，以及市政都心廣場辦公室的處分利益所致。
5. 111 年度合併所得稅費用增加 122,717 仟元，主係因稅前純益增加所致。

四、研究發展狀況：

本公司 111 研發成果如下：

1. 模具開發數量（僅限鋅壓鑄模、銅鑄造模及液壓成型模，不包括鍛造模、彎管模、沖壓模、砂芯模）：90 套。
2. 外觀表面處理顏色開發：1 種。
3. 新製程研發：持續導入整合式製程自動化生產系統及智慧組裝生產線。

董事長：楊慶祺



經理人：楊慶祺



會計主管：吳永富



橋樁金屬股份有限公司

審計委員會審查報告書

本審計委員會同意並經董事會決議之本公司一一一年度財務報表，嗣經董事會委任勤業眾信聯合會計師事務所查核完竣，並出具查核報告。

另董事會造送本公司一一一年度營業報告書及盈餘分配議案，經本審計委員會查核，認為符合公司法相關法令規定，爰依公司法第二百一十九條之規定報告如上。

敬請 鑑核

此 致

橋樁金屬股份有限公司一一二年股東常會

橋樁金屬股份有限公司

審計委員會召集人：陳育成

陳育成

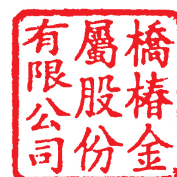
中 華 民 國 一 一 二 年 三 月 三 日

### 關係企業合併財務報表聲明書

本公司民國 111 年度（自民國 111 年 1 月 1 日至 12 月 31 日止）依「關係企業合併營業報告書、關係企業合併財務報表及關係報告書編製準則」應納入編製關係企業合併財務報告之公司與依國際財務報導準則第 10 號應納入編製母子公司合併財務報告之公司均相同，且關係企業合併財務報告所應揭露相關資訊於前揭母子公司合併財務報告中均已揭露，爰不再另行編製關係企業合併財務報告。

特此聲明

公司名稱：橋樁金屬股份有限公司



負責人：楊 慶 祺



中 華 民 國 1 1 2 年 3 月 3 日



### 會計師查核報告

橋樁金屬股份有限公司 公鑒：

#### 查核意見

橋樁金屬股份有限公司（橋樁公司）及子公司民國 111 年及 110 年 12 月 31 日之合併資產負債表，暨民國 111 年及 110 年 1 月 1 日至 12 月 31 日之合併綜合損益表、合併權益變動表、合併現金流量表，以及合併財務報表附註（包括重大會計政策彙總），業經本會計師查核竣事。

依本會計師之意見，上開合併財務報表在所有重大方面係依照證券發行人財務報告編製準則及經金融監督管理委員會認可並發布生效之國際財務報導準則、國際會計準則、解釋及解釋公告編製，足以允當表達橋樁公司及子公司民國 111 年及 110 年 12 月 31 日之合併財務狀況，暨民國 111 年及 110 年 1 月 1 日至 12 月 31 日之合併財務績效及合併現金流量。

#### 查核意見之基礎

本會計師係依照會計師查核簽證財務報表規則及審計準則執行查核工作。本會計師於該等準則下之責任將於會計師查核合併財務報表之責任段進一步說明。本會計師所隸屬事務所受獨立性規範之人員已依會計師職業道德規範，與橋樁公司及子公司保持超然獨立，並履行該規範之其他責任。本會計師相信已取得足夠及適切之查核證據，以作為表示查核意見之基礎。

#### 關鍵查核事項

關鍵查核事項係指依本會計師之專業判斷，對橋樁公司及子公司民國 111 年度合併財務報表之查核最為重要之事項。該等事項已於查核合併財務報表整體及形成查核意見之過程中予以因應，本會計師並不對該等事項單獨表示意見。

茲對橋樁公司及子公司民國 111 年度合併財務報表之關鍵查核事項敘明如下：

#### 收入認列

橋樁公司及子公司部分客戶特定銷貨收入成長顯著高於平均銷貨收入成長率，故將來自該等客戶之特定收入列為關鍵查核事項，收入認列相關會計政策，請參閱合併財務報表附註四。

針對此關鍵查核事項，本會計師執行下列查核程序：

1. 瞭解及測試上述客戶特定收入之主要內部控制制度設計與執行有效性。
2. 針對上述客戶特定收入交易執行選樣，核對銷貨收入相對應之訂單、出貨及收款相關文件，以確認收入交易之真實性。

#### **其他事項**

橋樁公司業已編製民國 111 及 110 年度之個體財務報表，並經本會計師出具無保留意見之查核報告在案，備供參考。

#### **管理階層與治理單位對合併財務報表之責任**

管理階層之責任係依照證券發行人財務報告編製準則及經金融監督管理委員會認可並發布生效之國際財務報導準則、國際會計準則、解釋及解釋公告編製允當表達之合併財務報表，且維持與合併財務報表編製有關之必要內部控制，以確保合併財務報表未存有導因於舞弊或錯誤之重大不實表達。

於編製合併財務報表時，管理階層之責任亦包括評估橋樁公司及子公司繼續經營之能力、相關事項之揭露，以及繼續經營會計基礎之採用，除非管理階層意圖清算橋樁公司及子公司或停止營業，或除清算或停業外別無實際可行之其他方案。

橋樁公司及子公司之治理單位（含審計委員會）負有監督財務報導流程之責任。

#### **會計師查核合併財務報表之責任**

本會計師查核合併財務報表之目的，係對合併財務報表整體是否存有導因於舞弊或錯誤之重大不實表達取得合理確信，並出具查核報告。合理確信係高度確信，惟依照審計準則執行之查核工作無法保證必能偵出合併財務報表存有之重大不實表達。不實表達可能導因於舞弊或錯誤。如不實表達之個別金額或彙總數可合理預期將影響合併財務報表使用者所作之經濟決策，則被認為具有重大性。

本會計師依照審計準則查核時，運用專業判斷及專業懷疑。本會計師亦執行下列工作：

1. 辨認並評估合併財務報表導因於舞弊或錯誤之重大不實表達風險；對所評估之風險設計及執行適當之因應對策；並取得足夠及適切之查核證據以作為查核意見之基礎。因舞弊可能涉及共謀、偽造、故意遺漏、不實聲明或踰越內部控制，故未偵出導因於舞弊之重大不實表達之風險高於導因於錯誤者。
2. 對與查核攸關之內部控制取得必要之瞭解，以設計當時情況下適當之查核程序，惟其目的非對橋樑公司及子公司內部控制之有效性表示意見。
3. 評估管理階層所採用會計政策之適當性，及其所作會計估計與相關揭露之合理性。
4. 依據所取得之查核證據，對管理階層採用繼續經營會計基礎之適當性，以及使橋樑公司及子公司繼續經營之能力可能產生重大疑慮之事件或情況是否存在重大不確定性，作出結論。本會計師若認為該等事件或情況存在重大不確定性，則須於查核報告中提醒合併財務報表使用者注意合併財務報表之相關揭露，或於該等揭露係屬不適當時修正查核意見。本會計師之結論係以截至查核報告日所取得之查核證據為基礎。惟未來事件或情況可能導致橋樑公司及子公司不再具有繼續經營之能力。
5. 評估合併財務報表（包括相關附註）之整體表達、結構及內容，以及合併財務報表是否允當表達相關交易及事件。
6. 對於集團內組成個體之財務資訊取得足夠及適切之查核證據，以對合併財務報表表示意見。本會計師負責集團查核案件之指導、監督及執行，並負責形成集團查核意見。

本會計師與治理單位溝通之事項，包括所規劃之查核範圍及時間，以及重大查核發現（包括於查核過程中所辨認之內部控制顯著缺失）。

本會計師亦向治理單位提供本會計師所隸屬事務所受獨立性規範之人員已遵循會計師職業道德規範中有關獨立性之聲明，並與治理單位溝通所有可能被認為會影響會計師獨立性之關係及其他事項（包括相關防護措施）。

本會計師從與治理單位溝通之事項中，決定對橋樑公司及子公司民國 111 年度合併財務報表查核之關鍵查核事項。本會計師於查核報告中敘明該等事項，除非法令不允許公開揭露特定事項，或在極罕見情況下，本會計師決定不於查核報告中溝通特定事項，因可合理預期此溝通所產生之負面影響大於所增進之公眾利益。

勤業眾信聯合會計師事務所  
會計師 吳 少 君



會計師 吳 麗 冬



吳少君

吳麗冬

金融監督管理委員會核准文號  
金管證審字第 1100356048 號

證券暨期貨管理委員會核准文號  
台財證六字第 0920123784 號

中 華 民 國 1 1 2 年 3 月 3 日

橋樑金屬股份有限公司  
 合併資產負債表  
 民國111年及110年12月31日



單位：新台幣仟元，惟  
 每股面額為元

代 碼	資 產	111年12月31日		110年12月31日	
		金 額	%	金 額	%
	流動資產				
1100	現金及約當現金(附註六)	\$ 727,649	6	\$ 541,871	4
1151	應收票據	9,370	-	-	-
1170	應收帳款淨額(附註八)	2,100,425	17	3,743,692	26
1200	其他應收款(附註八)	23,644	-	59,567	-
1220	本期所得稅資產(附註二一)	65	-	124	-
130X	存 貨(附註九)	2,347,482	19	2,014,765	14
1470	其他流動資產(附註六)	82,597	1	91,147	1
11XX	流動資產總計	<u>5,291,232</u>	<u>43</u>	<u>6,451,166</u>	<u>45</u>
	非流動資產				
1600	不動產、廠房及設備(附註十一及二八)	5,990,925	49	6,896,953	48
1755	使用權資產(附註十二及三十)	539,694	4	492,560	4
1780	無形資產(附註十三)	78,588	1	79,890	1
1840	遞延所得稅資產(附註二一)	98,233	1	137,225	1
1915	預付設備款	130,129	1	109,107	1
1920	存出保證金	5,939	-	6,814	-
1975	淨確定福利資產—非流動(附註十七)	15,254	-	3,714	-
1980	其他金融資產—非流動(附註六及二八)	74,465	1	34,476	-
1990	其他非流動資產	38,819	-	48,043	-
15XX	非流動資產總計	<u>6,972,046</u>	<u>57</u>	<u>7,808,782</u>	<u>55</u>
1XXX	資 產 總 計	<u>\$12,263,278</u>	<u>100</u>	<u>\$14,259,948</u>	<u>100</u>
	負 債 及 權 益				
	流動負債				
2100	短期銀行借款(附註十四)	\$ 935,000	8	\$ 2,309,818	16
2110	應付短期票券(附註十四)	-	-	199,890	2
2120	透過損益按公允價值衡量之金融負債—流動(附註七及二五)	84	-	-	-
2170	應付帳款(附註二九)	507,788	4	806,673	6
2200	其他應付款(附註十五)	371,826	3	433,821	3
2230	本期所得稅負債(附註二一)	47,281	1	19,991	-
2250	負債準備—流動(附註十六)	2,672	-	2,455	-
2280	租賃負債—流動(附註十二及二七)	45,838	-	30,618	-
2320	一年內到期之長期銀行借款(附註十四及三十)	257,407	2	297,359	2
2399	其他流動負債	3,138	-	11,370	-
21XX	流動負債總計	<u>2,171,034</u>	<u>18</u>	<u>4,111,995</u>	<u>29</u>
	非流動負債				
2541	長期銀行借款(附註十四及三十)	2,050,816	17	2,989,692	21
2570	遞延所得稅負債(附註二一)	173,621	1	125,721	1
2580	租賃負債—非流動(附註十二及二七)	501,229	4	447,708	3
2630	遞延收入(附註二三)	60,123	1	44,836	-
2645	存入保證金	10,818	-	-	-
25XX	非流動負債總計	<u>2,796,607</u>	<u>23</u>	<u>3,607,957</u>	<u>25</u>
2XXX	負債總計	<u>4,967,641</u>	<u>41</u>	<u>7,719,952</u>	<u>54</u>
	歸屬於本公司業主之權益				
3110	普通股股本—每股面額10元	1,999,942	16	1,999,942	14
3211	資本公積	1,911,126	15	1,911,126	14
	保留盈餘				
3310	法定盈餘公積	785,390	7	741,863	5
3320	特別盈餘公積	380,083	3	354,215	3
3350	未分配盈餘	2,487,262	20	1,910,920	13
3400	其他權益	(270,462)	(2)	(380,083)	(3)
31XX	本公司業主之權益總計	<u>7,293,341</u>	<u>59</u>	<u>6,537,983</u>	<u>46</u>
36XX	非控制權益	2,296	-	2,013	-
3XXX	權益總計	<u>7,295,637</u>	<u>59</u>	<u>6,539,996</u>	<u>46</u>
	負 債 與 權 益 總 計	<u>\$12,263,278</u>	<u>100</u>	<u>\$14,259,948</u>	<u>100</u>

後附之附註係本合併財務報告之一部分

董事長：楊慶祺



經理人：楊慶祺



會計主管：吳永富



橋樑金屬股份有限公司及子公司

合併損益表

民國 111 年及 110 年 1 月 1 日至 12 月 31 日

單位：新台幣仟元，惟

每股盈餘為元

代 碼		111 年度		110 年度	
		金 額	%	金 額	%
4000	營業收入淨額（附註十九）	\$ 8,236,787	100	\$ 9,637,943	100
5000	營業成本（附註九、二十及 二七）	<u>6,873,711</u>	<u>83</u>	<u>8,255,407</u>	<u>86</u>
5900	營業毛利	<u>1,363,076</u>	<u>17</u>	<u>1,382,536</u>	<u>14</u>
	營業費用（附註二十及二七）				
6100	推銷費用	244,283	3	341,296	3
6200	管理費用	393,758	5	420,598	4
6300	研究發展費用	54,852	1	54,787	1
6450	預期信用減損損失（迴 轉利益）（附註八）	<u>( 32,094 )</u>	<u>( 1 )</u>	<u>6,165</u>	<u>-</u>
6000	營業費用合計	<u>660,799</u>	<u>8</u>	<u>822,846</u>	<u>8</u>
6900	營業淨利	<u>702,277</u>	<u>9</u>	<u>559,690</u>	<u>6</u>
	營業外收入及支出				
7100	利息收入	8,459	-	3,639	-
7190	什項收入（附註二三）	32,831	-	22,648	-
7210	處分不動產、廠房及設 備利益（損失）	85,645	1	( 934 )	-
7230	外幣兌換淨利益	206,229	3	2,109	-
7235	透過損益按公允價值衡 量之金融資產淨利益 （損失）	<u>( 4,845 )</u>	<u>-</u>	<u>16,829</u>	<u>-</u>
7510	利息費用（附註二三及 二七）	<u>( 67,208 )</u>	<u>( 1 )</u>	<u>( 68,314 )</u>	<u>( 1 )</u>
7590	什項支出	<u>( 7,272 )</u>	<u>-</u>	<u>( 3,568 )</u>	<u>-</u>
7000	營業外收入及支出 合計	<u>253,839</u>	<u>3</u>	<u>( 27,591 )</u>	<u>( 1 )</u>

（接次頁）



(承前頁)

代 碼		111 年度		110 年度	
		金 額	%	金 額	%
7900	稅前淨利	\$ 956,116	12	\$ 532,099	5
7950	所得稅費用 (附註二一)	<u>218,987</u>	<u>3</u>	<u>96,270</u>	<u>1</u>
8200	本年度淨利	<u>737,129</u>	<u>9</u>	<u>435,829</u>	<u>4</u>
	其他綜合損益				
8310	不重分類至損益之項目：				
8311	確定福利計畫之再 衡量數	11,111	-	( 999)	-
8360	後續可能重分類至損益 之項目：				
8361	國外營運機構財務 報表換算之兌換 差額	109,621	1	( 25,868)	-
8399	與可能重分類至損益 之項目相關之所得 稅 (附註二一)	( <u>2,223</u> )	<u>-</u>	<u>200</u>	<u>-</u>
8300	其他綜合損益	<u>118,509</u>	<u>1</u>	( <u>26,667</u> )	<u>-</u>
8500	本年度綜合損益總額	<u>\$ 855,638</u>	<u>10</u>	<u>\$ 409,162</u>	<u>4</u>
	淨利 (損) 歸屬於：				
8610	本公司業主	\$ 736,846	9	\$ 436,069	5
8620	非控制權益	<u>283</u>	<u>-</u>	( <u>240</u> )	<u>-</u>
8600		<u>\$ 737,129</u>	<u>9</u>	<u>\$ 435,829</u>	<u>5</u>
	綜合損益總額歸屬於：				
8710	本公司業主	\$ 855,355	10	\$ 409,402	4
8720	非控制權益	<u>283</u>	<u>-</u>	( <u>240</u> )	<u>-</u>
8700		<u>\$ 855,638</u>	<u>10</u>	<u>\$ 409,162</u>	<u>4</u>
	每股盈餘 (附註二二)				
9750	基 本	<u>\$ 3.68</u>		<u>\$ 2.48</u>	
9850	稀 釋	<u>\$ 3.64</u>		<u>\$ 2.45</u>	

後附之附註係本合併財務報表之一部分

董事長：楊慶祺



經理人：楊慶祺



會計主管：吳永富



橋樑金  
股份有限公司  
及子公司

民國 111 年及 110 年 1 月 1 日至 12 月 31 日

單位：新台幣仟元，惟  
每股股利為元

代碼	歸屬於本公司之本資產	普通股本	資本公積	保法定盈餘公積	留特別盈餘公積	盈未分配盈餘	其他權益 (附註十八)			非控制權益	權益總額
							總計	國外營運機構財務報表換算之兌換差額	其他權益		
A1	\$ 1,630,142	\$ 1,322,471	\$ 741,863	\$ 355,688	\$ 1,490,478	\$ 5,186,427	\$ 2,253	\$ 5,188,680		\$ 5,188,680	
B3	-	-	-	( 1,473 )	1,473	-	-	-	-	-	
B5	-	-	-	-	( 16,301 )	( 16,301 )	-	-	-	( 16,301 )	
	-	-	-	( 1,473 )	( 14,828 )	( 16,301 )	-	-	-	( 16,301 )	
D1	-	-	-	-	436,069	436,069	( 240 )	-	( 240 )	435,829	
D3	-	-	-	-	( 799 )	( 26,667 )	( 25,868 )	-	-	( 26,667 )	
D5	-	-	-	-	435,270	409,402	( 25,868 )	( 240 )	-	409,162	
E1	369,800	570,350	-	-	-	940,150	-	-	-	940,150	
N1	-	18,305	-	-	-	18,305	-	-	-	18,305	
Z1	1,999,942	1,911,126	741,863	354,215	1,910,920	6,537,983	( 380,083 )	2,013	-	6,539,996	
B1	-	-	43,527	-	( 43,527 )	-	-	-	-	-	
B3	-	-	-	25,868	( 25,868 )	-	-	-	-	-	
B5	-	-	-	-	( 99,997 )	( 99,997 )	-	-	-	( 99,997 )	
	-	-	43,527	25,868	( 169,392 )	( 99,997 )	-	-	-	( 99,997 )	
D1	-	-	-	-	736,846	736,846	-	283	-	737,129	
D3	-	-	-	-	8,888	118,509	109,621	-	-	118,509	
D5	-	-	-	-	745,734	855,355	109,621	283	-	855,638	
Z1	1,999,942	1,911,126	785,390	380,083	2,487,262	7,293,341	( 270,462 )	2,296	-	7,295,637	



董事長：楊慶祺



經理人：楊慶祺

後附會計師事務所核對之合併財務報表之一部分



會計主管：吳永富

橋樁金屬股份有限公司及子公司

合併現金流量表

民國 111 年及 110 年 1 月 1 日至 12 月 31 日

單位：新台幣仟元

代 碼		111 年度	110 年度
	營業活動之現金流量		
A10000	本年度稅前淨利	\$ 956,116	\$ 532,099
A20010	不影響現金流量之收益費損項目		
A20100	折舊費用	723,678	677,394
A20200	攤銷費用	39,009	40,768
A20300	預期信用減損損失(迴轉利益)	( 32,094)	6,165
A20400	透過損益按公允價值衡量金融 資產及負債之淨損失	84	-
A20900	利息費用	67,208	68,314
A21200	利息收入	( 8,459)	( 3,639)
A21900	員工認股權酬勞成本	-	18,305
A22500	處分不動產、廠房及設備損失 (利益)	( 85,645)	934
A23700	非金融資產減損損失(回升利益)	90,005	( 11,309)
A24100	外幣兌換淨利益	( 4,302)	( 33,494)
A29900	迴轉負債準備	-	( 34,748)
A30000	營業資產及負債之淨變動數		
A31130	應收票據	( 9,370)	165
A31150	應收帳款	1,576,266	( 1,623,316)
A31180	其他應收款	35,365	( 48,011)
A31200	存 貨	( 448,195)	( 533,960)
A31240	其他流動資產	10,795	( 8,655)
A32150	應付帳款	( 227,709)	( 102,620)
A32180	其他應付款	( 81,846)	73,795
A32210	遞延收入	16,585	20,209
A32230	其他流動負債	( 4,035)	( 8,152)
A32240	淨確定福利資產	( 429)	( 546)
A33000	營運產生之現金流入(出)	2,613,027	( 970,302)
A33100	收取之利息	8,674	2,772
A33300	支付之利息	( 60,423)	( 63,022)
A33500	支付之所得稅	( 107,195)	( 30,090)
AAAA	營業活動之淨現金流入(出)	<u>2,454,083</u>	<u>( 1,060,642)</u>

(接次頁)

(承前頁)

代 碼		111 年度	110 年度
	投資活動之現金流量		
B02700	購置不動產、廠房及設備	(\$ 161,208)	(\$ 253,232)
B02800	處分不動產、廠房及設備價款	603,777	10,473
B03800	存出保證金減少(增加)	887	( 4,098)
B04500	取得無形資產	( 1,781)	( 2,082)
B06500	其他金融資產增加	( 39,689)	( 16)
B06700	其他非流動資產增加	( 13,352)	( 7,976)
B07100	預付設備款增加	( 28,190)	( 84,262)
BBBB	投資活動之淨現金流入(出)	<u>360,444</u>	<u>( 341,193)</u>
	籌資活動之現金流量		
C00200	短期銀行借款淨增加(減少)	( 1,374,818)	367,132
C00500	應付短期票券減少	( 199,890)	-
C01600	舉借長期銀行借款	2,100,000	2,122,540
C01700	償還長期銀行借款	( 3,084,694)	( 2,142,777)
C03000	存入保證金增加(減少)	10,916	( 651)
C04020	租賃負債本金償還	( 39,179)	( 30,164)
C04500	發放現金股利	( 99,997)	( 16,301)
C04600	發行本公司新股	-	940,150
CCCC	籌資活動之淨現金流入(出)	<u>( 2,687,662)</u>	<u>1,239,929</u>
DDDD	匯率變動對現金及約當現金之影響	<u>58,913</u>	<u>7,120</u>
EEEE	本年度現金及約當現金淨增加(減少)	185,778	( 154,786)
E00100	年初現金及約當現金餘額	<u>541,871</u>	<u>696,657</u>
E00200	年底現金及約當現金餘額	<u>\$ 727,649</u>	<u>\$ 541,871</u>

後附之附註係本合併財務報表之一部分

董事長：楊慶祺



經理人：楊慶祺



會計主管：吳永富



### 會計師查核報告

橋樑金屬股份有限公司 公鑒：

#### 查核意見

橋樑金屬股份有限公司（橋樑公司）民國 111 年及 110 年 12 月 31 日之個體資產負債表，暨民國 111 年及 110 年 1 月 1 日至 12 月 31 日之個體綜合損益表、個體權益變動表、個體現金流量表，以及個體財務報表附註（包括重大會計政策彙總），業經本會計師查核竣事。

依本會計師之意見，上開個體財務報表在所有重大方面係依照證券發行人財務報告編製準則編製，足以允當表達橋樑公司民國 111 年及 110 年 12 月 31 日之個體財務狀況，暨民國 111 年及 110 年 1 月 1 日至 12 月 31 日之個體財務績效及個體現金流量。

#### 查核意見之基礎

本會計師係依照會計師查核簽證財務報表規則及審計準則執行查核工作。本會計師於該等準則下之責任將於會計師查核個體財務報表之責任段進一步說明。本會計師所隸屬事務所受獨立性規範之人員已依會計師職業道德規範，與橋樑公司保持超然獨立，並履行該規範之其他責任。本會計師相信已取得足夠及適切之查核證據，以作為表示查核意見之基礎。

#### 關鍵查核事項

關鍵查核事項係指依本會計師之專業判斷，對橋樑公司民國 111 年度個體財務報表之查核最為重要之事項。該等事項已於查核個體財務報表整體及形成查核意見之過程中予以因應，本會計師並不對該等事項單獨表示意見。

茲對橋樑公司民國 111 年度個體財務報表之關鍵查核事項敘明如下：

#### 收入認列

橋樑公司部分客戶特定銷貨收入成長顯著高於平均銷貨收入成長率，故將來自該等客戶之特定收入列為關鍵查核事項，收入認列相關會計政策，請參閱個體財務報表附註四。

針對此關鍵查核事項，本會計師執行下列查核程序：

1. 瞭解及測試上述客戶特定收入之主要內部控制制度設計與執行有效性。
2. 針對上述客戶特定收入交易執行選樣，核對銷貨收入相對應之訂單、出貨及收款相關文件，以確認收入交易之真實性。

#### **管理階層與治理單位對個體財務報表之責任**

管理階層之責任係依照證券發行人財務報告編製準則編製允當表達之個體財務報表，且維持與個體財務報表編製有關之必要內部控制，以確保個體財務報表未存有導因於舞弊或錯誤之重大不實表達。

於編製個體財務報表時，管理階層之責任亦包括評估橋樑公司繼續經營之能力、相關事項之揭露，以及繼續經營會計基礎之採用，除非管理階層意圖清算橋樑公司或停止營業，或除清算或停業外別無實際可行之其他方案。

橋樑公司之治理單位（含審計委員會）負有監督財務報導流程之責任。

#### **會計師查核個體財務報表之責任**

本會計師查核個體財務報表之目的，係對個體財務報表整體是否存有導因於舞弊或錯誤之重大不實表達取得合理確信，並出具查核報告。合理確信係高度確信，惟依照審計準則執行之查核工作無法保證必能偵出個體財務報表存有之重大不實表達。不實表達可能導因於舞弊或錯誤。如不實表達之個別金額或彙總數可合理預期將影響個體財務報表使用者所作之經濟決策，則被認為具有重大性。

本會計師依照審計準則查核時，運用專業判斷及專業懷疑。本會計師亦執行下列工作：

1. 辨認並評估個體財務報表導因於舞弊或錯誤之重大不實表達風險；對所評估之風險設計及執行適當之因應對策；並取得足夠及適切之查核證據以作為查核意見之基礎。因舞弊可能涉及共謀、偽造、故意遺漏、不實聲明或踰越內部控制，故未偵出導因於舞弊之重大不實表達之風險高於導因於錯誤者。
2. 對與查核攸關之內部控制取得必要之瞭解，以設計當時情況下適當之查核程序，惟其目的非對橋樑公司內部控制之有效性表示意見。
3. 評估管理階層所採用會計政策之適當性，及其所作會計估計與相關揭露之合理性。
4. 依據所取得之查核證據，對管理階層採用繼續經營會計基礎之適當性，以及使橋樑公司繼續經營之能力可能產生重大疑慮之事件或情況是否存在重大不確定性，作出結論。本會計師若認為該等事件或情況存在重大不確定性，則須於查核報告中提醒個體財務報表使用者注意個體財務報



表之相關揭露，或於該等揭露係屬不適當時修正查核意見。本會計師之結論係以截至查核報告日所取得之查核證據為基礎。惟未來事件或情況可能導致橋樑公司不再具有繼續經營之能力。

5. 評估個體財務報表（包括相關附註）之整體表達、結構及內容，以及個體財務報表是否允當表達相關交易及事件。
6. 對於橋樑公司內組成個體之財務資訊取得足夠及適切之查核證據，以對個體財務報表表示意見。本會計師負責查核案件之指導、監督及執行，並負責形成橋樑公司查核意見。

本會計師與治理單位溝通之事項，包括所規劃之查核範圍及時間，以及重大查核發現（包括於查核過程中所辨認之內部控制顯著缺失）。

本會計師亦向治理單位提供本會計師所隸屬事務所受獨立性規範之人員已遵循會計師職業道德規範中有關獨立性之聲明，並與治理單位溝通所有可能被認為會影響會計師獨立性之關係及其他事項（包括相關防護措施）。

本會計師從與治理單位溝通之事項中，決定對橋樑公司民國 111 年度個體財務報表查核之關鍵查核事項。本會計師於查核報告中敘明該等事項，除非法令不允許公開揭露特定事項，或在極罕見情況下，本會計師決定不於查核報告中溝通特定事項，因可合理預期此溝通所產生之負面影響大於所增進之公眾利益。

勤業眾信聯合會計師事務所

會計師 吳 少 君



吳少君

會計師 吳 麗 冬

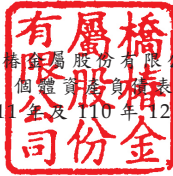


吳麗冬

金融監督管理委員會核准文號  
金管證審字第 1100356048 號

證券暨期貨管理委員會核准文號  
台財證六字第 0920123784 號

中 華 民 國 112 年 3 月 3 日



橋樑屬股份有限公司  
 個體資產負債表  
 民國 111 年及 110 年 12 月 31 日

單位：新台幣仟元，惟  
 每股面額為元

代 碼	資 產	111年12月31日			110年12月31日		
		金 額	%		金 額	%	
	流動資產						
1100	現金及約當現金(附註六)	\$ 391,153	3		\$ 265,857	2	
1170	應收帳款-非關係人(附註八)	1,923,179	14		3,402,439	22	
1180	應收帳款-關係人(附註二七)	1,835	-		22,056	-	
1200	其他應收款(附註八)	6,546	-		36,037	-	
1220	本期所得稅資產	65	-		124	-	
1300	存 貨(附註九)	1,583,257	11		1,216,986	8	
1470	其他流動資產(附註二七)	37,021	-		42,145	-	
11XX	流動資產總計	3,943,056	28		4,985,644	32	
	非流動資產						
1550	採用權益法之投資(附註十)	4,620,945	33		4,231,530	28	
1600	不動產、廠房及設備(附註十一、二七及二八)	4,613,556	33		5,442,159	35	
1755	使用權資產(附註十二及二七)	515,263	4		468,878	3	
1780	無形資產(附註十三)	6,637	-		8,873	-	
1840	遞延所得稅資產(附註二一)	98,233	1		137,225	1	
1915	預付設備款	89,795	1		129,073	1	
1920	存出保證金	5,396	-		6,236	-	
1975	淨確定福利資產-非流動(附註十七)	15,254	-		3,714	-	
1980	其他金融資產-非流動(附註六及二八)	53,299	-		13,610	-	
1990	其他非流動資產	7,527	-		22,428	-	
15XX	非流動資產總計	10,025,905	72		10,463,726	68	
1XXX	資 產 總 計	\$ 13,968,961	100		\$ 15,449,370	100	
	負 債 及 權 益						
	流動負債						
2100	短期銀行借款(附註十四)	\$ 935,000	7		\$ 2,309,818	15	
2110	應付短期票券(附註十四)	-	-		199,890	2	
2120	透過損益按公允價值衡量之金融負債-流動(附註七及二六)	84	-		-	-	
2170	應付帳款-非關係人	235,491	2		353,137	2	
2180	應付帳款-關係人(附註二七)	2,235,910	16		1,897,636	12	
2200	其他應付款-非關係人(附註十五)	210,246	1		210,168	2	
2220	其他應付款-關係人(附註十五及二七)	970	-		18,432	-	
2230	本期所得稅負債	12,725	-		-	-	
2250	負債準備-流動(附註十六)	2,672	-		2,455	-	
2280	租賃負債-流動(附註十二及二七)	44,186	-		29,791	-	
2320	一年內到期之長期銀行借款(附註十四及二八)	257,407	2		297,359	2	
2399	其他流動負債	35	-		10,232	-	
21XX	流動負債總計	3,934,726	28		5,328,918	35	
	非流動負債						
2541	長期銀行借款(附註十四及二八)	2,050,816	15		2,989,692	19	
2570	遞延所得稅負債(附註二一)	173,621	1		125,721	1	
2580	租賃負債-非流動(附註十二及二七)	499,903	4		446,755	3	
2630	遞延收入(附註二三)	16,554	-		20,301	-	
25XX	非流動負債總計	2,740,894	20		3,582,469	23	
2XXX	負債總計	6,675,620	48		8,911,387	58	
	權 益						
3110	普通股股本-每股面額10元	1,999,942	14		1,999,942	13	
3211	資本公積	1,911,126	14		1,911,126	12	
	保留盈餘						
3310	法定盈餘公積	785,390	5		741,863	5	
3320	特別盈餘公積	380,083	3		354,215	2	
3350	未分配盈餘	2,487,262	18		1,910,920	12	
3400	其他權益	(270,462)	(2)		(380,083)	(2)	
3XXX	權益總計	7,293,341	52		6,537,983	42	
	負 債 與 權 益 總 計	\$ 13,968,961	100		\$ 15,449,370	100	

後附之附註係本個體財務報表之一部分

董事長：楊慶祺



經理人：楊慶祺



會計主管：吳永富



橋樑金融股份有限公司

個體綜合損益表

民國 111 年及 110 年 1 月 1 日至 12 月 31 日

單位：新台幣仟元，惟  
每股盈餘為元

代 碼		111 年度		110 年度	
		金 額	%	金 額	%
4000	營業收入淨額（附註十九及二七）	\$ 7,219,302	100	\$ 8,611,033	100
5000	營業成本（附註九、二十及二七）	<u>6,296,750</u>	<u>87</u>	<u>7,741,276</u>	<u>90</u>
5900	營業毛利	922,552	13	869,757	10
5910	與子公司之已實現銷貨利益	<u>40</u>	<u>-</u>	<u>1,321</u>	<u>-</u>
5950	營業毛利淨額	<u>922,592</u>	<u>13</u>	<u>871,078</u>	<u>10</u>
	營業費用（附註二十及二七）				
6100	推銷費用	237,698	3	317,015	4
6200	管理費用	206,132	3	228,890	2
6300	研究發展費用	21,399	-	21,269	-
6450	預期信用減損損失 （迴轉利益）（附註七）	<u>( 31,728)</u>	<u>-</u>	<u>6,285</u>	<u>-</u>
6000	營業費用合計	<u>433,501</u>	<u>6</u>	<u>573,459</u>	<u>6</u>
6900	營業淨利	<u>489,091</u>	<u>7</u>	<u>297,619</u>	<u>4</u>
	營業外收入及支出				
7100	利息收入	6,152	-	706	-
7190	什項收入（附註二三及二七）	12,836	-	13,034	-
7210	處分不動產、廠房及設備利益（損失）	94,601	1	( 545)	-
7230	外幣兌換淨利益	44,743	1	47,574	1
7235	透過損益按公允價值衡量之金融資產淨淨利益（損失）	<u>( 4,845)</u>	<u>-</u>	<u>16,829</u>	<u>-</u>

（接次頁）

(承前頁)

代 碼		111 年度		110 年度	
		金 額	%	金 額	%
7375	採用權益法認列之子公司利益之份額	\$ 279,754	4	\$ 193,658	2
7510	利息費用 (附註二三及二七)	( 67,131)	( 1)	( 68,257)	( 1)
7590	什項支出	( 1,144)	-	( 3,720)	-
7000	營業外收入及支出合計	<u>364,966</u>	<u>5</u>	<u>199,279</u>	<u>2</u>
7900	稅前淨利	854,057	12	496,898	6
7950	所得稅費用 (附註二一)	<u>117,211</u>	<u>2</u>	<u>60,829</u>	<u>1</u>
8200	本年度淨利	<u>736,846</u>	<u>10</u>	<u>436,069</u>	<u>5</u>
	其他綜合損益				
8310	不重分類至損益之項目：				
8311	確定福利計畫之再衡量數	11,111	-	( 999)	-
8360	後續可能重分類至損益之項目：				
8361	國外營運機構財務報表換算之兌換差額	109,621	2	( 25,868)	-
8399	與可能重分類至損益之項目相關之所得稅 (附註二一)	( 2,223)	-	200	-
8300	其他綜合損益	<u>118,509</u>	<u>2</u>	<u>( 26,667)</u>	<u>-</u>
8500	本年度綜合損益總額	<u>\$ 855,355</u>	<u>12</u>	<u>\$ 409,402</u>	<u>5</u>
	每股盈餘 (附註二二)				
9750	基 本	<u>\$ 3.68</u>		<u>\$ 2.48</u>	
9850	稀 釋	<u>\$ 3.64</u>		<u>\$ 2.45</u>	

後附之附註係本個體財務報表之一部分

董事長：楊慶祺



經理人：楊慶祺



會計主管：吳永富





橋樑股份有限公司  
經理 吳永富 副經理 楊慶祺

民國 111 年及 110 年 12 月 31 日

單位：新台幣仟元，惟  
每股股利為元

代碼	歸屬於本公司業主之權益 (附註十八)	其他權益	國外營運機構財務報表換算之兌換差額	總額		
A1	110 年初餘額	\$ 1,630,142	\$ 1,322,471	\$ 741,863	\$ 1,490,478	\$ 5,186,427
B3	109 年度盈餘指撥及分配	-	-	-	1,473	-
B5	特別盈餘公積	-	(1,473)	-	(16,301)	(16,301)
	本公司股東現金股利—每股 0.1 元	-	-	-	(14,828)	(16,301)
D1	110 年度淨利	-	-	-	436,069	436,069
D3	110 年度稅後其他綜合損益	-	-	-	(799)	(25,868)
D5	110 年度綜合損益總額	-	-	-	435,270	409,402
E1	現金增資	369,800	-	-	-	940,150
N1	股份基礎給付交易	-	-	-	-	18,305
Z1	110 年底餘額	1,999,942	741,863	354,215	1,910,920	6,537,983
B1	110 年度盈餘指撥及分配	-	43,527	-	(43,527)	-
B3	法定盈餘公積	-	-	-	(25,868)	-
B5	特別盈餘公積	-	25,868	-	(99,997)	(99,997)
	本公司股東現金股利—每股 0.5 元	-	-	-	(169,392)	(99,997)
D1	111 年度淨利	-	-	-	736,846	736,846
D3	111 年度稅後其他綜合損益	-	-	-	8,888	118,509
D5	111 年度綜合損益總額	-	-	-	745,734	855,355
Z1	111 年底餘額	\$ 1,999,942	\$ 785,390	\$ 380,083	\$ 2,487,262	\$ 7,293,341



董事長：楊慶祺



經理人：楊慶祺

後附之會計師查核報告係本財務報表之一部分



會計主管：吳永富

橋樑金庫股份有限公司

個體現金流量表

民國 111 年及 110 年 1 月 1 日至 12 月 31 日

單位：新台幣仟元

代 碼		111 年度	110 年度
	營業活動之現金流量		
A10000	本年度稅前淨利	\$ 854,057	\$ 496,898
A20010	不影響現金流量之收益費損項目		
A20100	折舊費用	516,887	503,395
A20200	攤銷費用	27,550	29,291
A20300	預期信用減損損失(迴轉利益)	( 31,728)	6,285
A20400	透過損益按公允價值衡量金融 資產及負債之淨損失	84	-
A20900	利息費用	67,131	68,257
A21200	利息收入	( 6,152)	( 706)
A21900	員工認股權酬勞成本	-	17,671
A22400	採用權益法認列之子公司利益 之份額	( 279,754)	( 193,658)
A22500	處分不動產、廠房及設備損失 (利益)	( 94,601)	545
A23800	非金融資產減損損失(回升利益)	81,608	( 3,020)
A23900	與子公司之已實現銷貨利益	( 40)	( 1,321)
A24100	外幣兌換淨利益	( 24,238)	( 13,846)
A29900	迴轉負債準備	-	( 33,052)
A30000	營業資產及負債之淨變動數		
A31130	應收票據	-	165
A31150	應收帳款	1,528,921	( 1,545,200)
A31180	其他應收款	25,880	( 30,247)
A31200	存 貨	( 449,603)	( 224,839)
A31240	其他流動資產	( 4,018)	( 5,924)
A32150	應付帳款	222,713	( 58,962)
A32180	其他應付款	( 18,322)	60,189
A32230	其他流動負債	-	( 3,445)
A32240	淨確定福利資產	( 429)	( 546)
A32990	遞延收入	( 13,944)	9,717
A33000	營運產生之現金流入(出)	2,402,002	( 922,353)
A33100	收取之利息	5,876	706
A33300	支付之利息	( 60,344)	( 62,473)
A33500	退還(支付)之所得稅	( 19,758)	194
AAAA	營業活動之淨現金流入(出)	2,327,776	( 983,926)

(接次頁)



(承前頁)

代 碼		111 年度	110 年度
	投資活動之現金流量		
B02700	購置不動產、廠房及設備	(\$ 85,396)	(\$ 177,335)
B02800	處分不動產、廠房及設備價款	600,315	1,349
B03700	存出保證金減少(增加)	840	( 4,095)
B04500	取得無形資產	( 1,781)	( 2,015)
B06500	其他金融資產增加	( 39,689)	( 16)
B06700	其他非流動資產增加	-	( 240)
B07100	預付設備款增加	( 12,799)	( 73,270)
BBBB	投資活動之淨現金流入(出)	<u>461,490</u>	<u>( 255,622)</u>
	籌資活動之現金流量		
C00100	短期銀行借款淨增加(減少)	( 1,374,818)	367,133
C00500	應付短期票券減少	( 199,890)	-
C01600	舉借長期銀行借款	2,100,000	2,122,540
C01700	償還長期銀行借款	( 3,084,694)	( 2,142,777)
C04020	租賃負債本金償還	( 37,996)	( 29,234)
C04500	發放現金股利	( 99,997)	( 16,301)
C04600	發行本公司新股	-	940,150
CCCC	籌資活動之淨現金流入(出)	<u>( 2,697,395)</u>	<u>1,241,511</u>
DDDD	匯率變動對現金及約當現金之影響	<u>33,425</u>	<u>4,805</u>
EEEE	本年度現金及約當現金淨增加	125,296	6,768
E00100	年初現金及約當現金餘額	<u>265,857</u>	<u>259,089</u>
E00200	年底現金及約當現金餘額	<u>\$ 391,153</u>	<u>\$ 265,857</u>

後附之附註係本個體財務報表之一部分

董事長：楊慶祺



經理人：楊慶祺



會計主管：吳永富

