

橋樑金屬股份有限公司一〇七年股東常會議事錄



時間：中華民國一〇七年五月八日（星期二）上午九時整

地點：臺中市西屯區臺灣大道四段 610 號 4 樓（臺中裕元花園酒店）

出席：出席股東及股東代理人代表股份總數 88,931,761 股（其中以電子方式行使表決權股數：15,408,478 股），佔本公司已發行股份總數 163,643,229 股之 54.34%，已達法定出席股數。

列席：董事-楊正發、楊慶祺、楊淑絹

獨立董事-陳育成（審計委員會召集人）、李素英（薪酬委員會召集人）、陳奕杰

會計師-勤業眾信聯合會計師事務所 蔣淑菁會計師

律師-群展國際法律事務所 張晏慈律師

主席：楊慶祺



記錄：黃雅慧



壹、宣佈開會：出席股東及股東代理人代表股份總數已達法定出席股數，主席宣佈開會。

貳、主席致詞：（略）

參、報告事項

一、一〇六年度營業狀況，請參閱附件一。

二、審計委員會審查一〇六年度決算表冊，請參閱附件二。

三、一〇六年度員工及董事酬勞分配情形：

單位：新台幣仟元

項目	發放對象	董事會決議 發放金額	發放方式
員工酬勞	本公司員工	44,300	現金
董事酬勞	本公司董事	0	
合計		44,300	

四、發行 2014 年度、2015 年度及 2016 年度限制員工權利新股執行情形，請參閱附件三。

五、其他報告事項：無。

肆、承認事項

第一案

董事會提

案由：本公司一〇六年度決算表冊（含合併財務報表及個體財務報表），提請承認。

說明：

一、本公司一〇六年度合併財務報表及個體財務報表業經勤業眾信聯合會計師事

務所蔣淑菁會計師及顏曉芳會計師查核簽證完成。

二、茲依公司法第二二八條之規定編造下列表冊：

- (一)營業報告書。(請參閱附件一)
- (二)合併財務報表。(請參閱附件四)
- (三)個體財務報表。(請參閱附件五)

三、上開表冊經送審計委員會審查竣事。

股東發言摘要：

股東戶號 9125、20309 就公司營運狀況及資本支出等相關問題提問。(經主席及審計委員會召集人親自就提問事項予以答覆)

表決結果：表決時表決總權數：88,931,761 權

表決結果		占表決總權數
贊成權數 (其中以電子方式行使表決權 14,831,453 權)	88,272,736 權	99.25%
反對權數 (其中以電子方式行使表決權 42,316 權)	42,316 權	0.04%
棄權/未投票權數 (其中以電子方式行使表決權 534,709 權)	616,709 權	0.71%
無效權數	0 權	0.00%

決議：本案票決通過。

第二案

董事會提

案由：本公司一〇六年度盈餘分配案，提請 承認。

說明：

一、本公司一〇六年度盈餘分配表擬案如下：

橋樑金屬股份有限公司 盈餘分配表 民國一〇六年度		單位：新台幣元
民國 106 年度稅後淨利		217,560,235
減：提列 10%法定盈餘公積		21,756,024
減：提列特別盈餘公積-國外營運機構財 務報表換算之兌換差額借方餘額		106,783,299
民國 106 年度可分配盈餘		89,020,912
加：以前年度未分配盈餘		1,607,181,983
減：當年度確定福利計畫精算損失		3,530,418
減：因採用權益法之投資調整保留盈餘		2,922,284
截至民國 106 年底可供分配盈餘		1,689,750,193
分配項目		
股東現金紅利 (每股 0.3 元)		48,904,246
期末未分配盈餘		1,640,845,947

註：本公司嗣後如因法令變更或客觀事實變更，致影響流通在外股份數量，股東配息率因此發生變動者，授權董事長全權處理之。

董事長：楊慶祺

經理人：楊慶祺

會計主管：吳永富

二、計算所得稅法第66條之9應加徵10%營利事業所得稅之未分配盈餘時，依財政部87年4月30日台財稅第871941343號函規定，採個別辨認方式，優先分配最近年度盈餘。

三、發放現金股利時，分配予個別股東之股利分配至新臺幣「元」為止，尾數不足新臺幣1元者捨去不予發放，其畸零款合計數計入本公司之其他收入。

四、有關現金股利配息基準日及發放日由董事會授權董事長訂定之。

股東發言摘要：

股東戶號9125就盈餘分配表內容等相關問題提問。(經主席親自就提問事項予以答覆)

表決結果：表決時表決總權數：88,931,761 權

表決結果		占表決總權數
贊成權數 (其中以電子方式行使表決權 14,731,993 權)	88,173,276 權	99.14%
反對權數 (其中以電子方式行使表決權 307,316 權)	307,316 權	0.34%
棄權/未投票權數 (其中以電子方式行使表決權 369,169 權)	451,169 權	0.52%
無效權數	0 權	0.00%

決 議：本案票決通過。

伍、臨時動議

股東發言摘要：

股東戶號9125、20309及3957就公司未來展望及關係企業營運狀況等相關問題提問。
(經主席親自就提問事項予以答覆)

陸、散 會：上午十時〇八分主席宣布散會。

本股東常會議事錄僅載明會議進行要旨，且就要領載明股東之發言；會議進行內容、程序及股東發言仍以會議影音記錄為準。

橋樑金屬股份有限公司
106 年度營業報告書

附件一

一、106 年度營業計劃實施成果：

因應勞動市場結構性改變衝擊生產效率，橋樑公司持續導入製程自動化及提升製程能力，期望穩定產量供應、減少對勞動力的依賴度及提高產品市場競爭力。106 年度銷售量與 105 年度相當，但受到新台幣升值的影響，合併營業收入淨額為新台幣(以下同) 5,975,253 仟元，較 105 年度減少 3.55%；中科新廠 106 年度折舊費用及人工成本皆大幅增加，而產量未達經濟規模，致營業虧損，故合併營業利益為 322,941 仟元，減少約 60.92%；稅前利益為 328,133 仟元，減少約 66.07%。

二、預算執行情形：

本公司 106 年度並無編列財務預測。

三、財務收支及獲利能力分析：

單位：新台幣仟元

科目	106 年度		105 年度	
	金額	%	金額	%
營業收入淨額	5,975,253	100.00	6,195,291	100.00
營業成本	4,865,360	81.43	4,616,783	74.52
營業毛利	1,109,893	18.57	1,578,508	25.48
營業費用	786,952	13.17	752,207	12.14
營業利益	322,941	5.40	826,301	13.34
營業外收入及支出淨額	5,192	0.09	140,792	2.27
稅前利益	328,133	5.49	967,093	15.61
所得稅	112,812	1.89	223,022	3.60
稅後純益	215,321	3.60	744,071	12.01

1. 本公司持續新產品開發及優化產銷規劃，並透過製程自動化導入，以提升製程能力。106 年度銷售量與 105 年度相當，但因新台幣升值之影響，故 106 年度合併營業收入淨額較 105 年度減少 3.55%。
2. 106 年度合併營業毛利率較 105 年度減少 27.12%，主係中科新廠折舊費用及人工成本皆大幅增加，而產量尚未達經濟規模，產生毛損所致。
3. 106 年度合併營業費用較 105 年度增加 34,745 仟元，主係中科新廠開始營運，非製造部門認列折舊費用增加所致。
4. 106 年度合併營業外收入及支出淨額較 105 年度減少 135,600 仟元，主係因人民

幣匯率波動的兌換損失及利息費用增加所致。

5. 106年度合併所得稅費用較105年度減少110,210仟元，主係因稅前純益減少所致。

四、研究發展狀況：

本公司 106 年度研發成果如下：

1. 模具開發數量(僅限鋅壓鑄模、銅鑄造模及液壓成型模，不包括鍛造模、彎管模、沖壓模、砂芯模)：184 套。
2. 外觀表面處理顏色開發：4 種。
3. 新製程研發：持續導入整合式製程自動化生產系統。

董事長：楊慶祺



經理人：楊慶祺



會計主管：吳永富



橋樁金屬股份有限公司

審計委員會審查報告書

本審計委員會同意並經董事會決議之本公司一〇六年度財務報表，嗣經董事會委任勤業眾信聯合會計師事務所查核完竣，並出具查核報告。

另董事會送本公司一〇六年度營業報告書及盈餘分配議案，經本審計委員會查核，認為符合公司法相關法令規定，爰依公司法第二百一十九條之規定報告如上。

敬請 鑑核

此 致

橋樁金屬股份有限公司一〇七年股東常會

橋樁金屬股份有限公司

審計委員會召集人：陳育成



中 華 民 國 一 〇 七 年 二 月 二 十 三 日

發行 2014 年度、2015 年度及 2016 年度限制員工權利新股執行情形

107 年 3 月 31 日

年度	2014	2015	2016
項目			
實際發行股數	471,380 股	267,279 股	486,000 股
註銷股數	457,228 股	65,202 股	59,000 股
既得股數	14,152 股	0 股	0 股
流通在外股數	0 股	202,077 股	427,000 股
發行價格	無償發行，每股面額新台幣 10 元	無償發行，每股面額新台幣 10 元	無償發行，每股面額新台幣 10 元
增資基準日(授予日)	2015 年 2 月 25 日	2016 年 3 月 14 日	2017 年 2 月 17 日
被授予以人數及職級	共 29 名；協理級或相當職級以上之主管	共 29 名；截至授予日止，到職滿六個月之協理級或相當職級以上之主管	共 24 名；截至授予日止，到職滿六個月之協理級或相當職級以上之主管
既得條件	<p>1.既得條件</p> <p>1.1.授予後服務屆滿二年。</p> <p>1.2.績效期間為 2015 年度及 2016 年度。</p> <p>1.3.績效期間年度平均 EPS 需超過基本 EPS 目標 NT\$ 4。</p> <p>2.既得比率=(績效期間年度平均 EPS-基本 EPS 目標 NT\$ 4)/(績效期間長期激勵年度平均 EPS 目標 NT\$ 4)，最高不超過 100%</p> <p>2.1.既得比率計算至小數點兩位後無條件捨去，若為 0%以下，視為 0%。</p> <p>2.2.既得股數=授予股數 X 既得比率</p> <p>2.3.既得股數計算至整數後無條件捨去。</p>	<p>1.既得條件</p> <p>1.1.授予後服務屆滿二年。</p> <p>1.2.績效期間為 2016 年度及 2017 年度。</p> <p>1.3.績效期間年度平均 EPS 需超過基本 EPS 目標 NT\$ 4.5。</p> <p>2.既得比率=(績效期間年度平均 EPS-基本 EPS 目標 NT\$ 4.5)/(績效期間長期激勵年度平均 EPS 目標 NT\$ 5.5-基本 EPS 目標 NT\$ 4.5)，最高不超過 100%</p> <p>2.1.既得比率計算至小數點兩位後無條件捨去，若為 0%(含)以下，視為 0%。</p> <p>2.2.既得股數=授予股數 X 既得比率</p> <p>2.3.既得股數計算至整數後無條件捨去。</p>	<p>1.既得條件</p> <p>1.1.授予後服務屆滿二年。</p> <p>1.2.績效期間為 2017 年度及 2018 年度。</p> <p>1.3.績效期間年度平均 EPS 需超過基本 EPS 目標 NT\$ 4.5。</p> <p>2.既得比率=(績效期間年度平均 EPS-基本 EPS 目標 NT\$ 4.5)/(績效期間長期激勵年度平均 EPS 目標 NT\$ 5.5-基本 EPS 目標 NT\$ 4.5)，最高不超過 100%</p> <p>2.1.既得比率計算至小數點兩位後無條件捨去，若為 0%(含)以下，視為 0%。</p> <p>2.2.既得股數=授予股數 X 既得比率</p> <p>2.3.既得股數計算至整數後無條件捨去。</p>

關係企業合併財務報表聲明書

本公司民國 106 年度（自民國 106 年 1 月 1 日至 12 月 31 日止）依「關係企業合併營業報告書、關係企業合併財務報表及關係報告書編製準則」應納入編製關係企業合併財務報告之公司與依國際財務報導準則第 10 號應納入編製母子公司合併財務報告之公司均相同，且關係企業合併財務報告所應揭露相關資訊於前揭母子公司合併財務報告中均已揭露，爰不再另行編製關係企業合併財務報告。

特此聲明

公司名稱：橋樁金屬股份有限公司



負責人：楊 慶 祺



中 華 民 國 107 年 2 月 23 日

會計師查核報告

橋樁金屬股份有限公司 公鑒：

查核意見

橋樁金屬股份有限公司（橋樁公司）及子公司民國 106 年及 105 年 12 月 31 日之合併資產負債表，暨民國 106 年及 105 年 1 月 1 日至 12 月 31 日之合併綜合損益表、合併權益變動表、合併現金流量表，以及合併財務報表附註（包括重大會計政策彙總），業經本會計師查核竣事。

依本會計師之意見，上開合併財務報表在所有重大方面係依照證券發行人財務報告編製準則及經金融監督管理委員會認可並發布生效之國際財務報導準則、國際會計準則、解釋及解釋公告編製，足以允當表達橋樁公司及子公司民國 106 年及 105 年 12 月 31 日之合併財務狀況，暨民國 106 年及 105 年 1 月 1 日至 12 月 31 日之合併財務績效及合併現金流量。

查核意見之基礎

本會計師係依照會計師查核簽證財務報表規則及一般公認審計準則執行查核工作。本會計師於該等準則下之責任將於會計師查核合併財務報表之責任段進一步說明。本會計師所隸屬事務所受獨立性規範之人員已依會計師職業道德規範，與橋樁公司及子公司保持超然獨立，並履行該規範之其他責任。本會計師相信已取得足夠及適切之查核證據，以作為表示查核意見之基礎。

關鍵查核事項

關鍵查核事項係指依本會計師之專業判斷，對橋樁公司及子公司民國 106 年度合併財務報表之查核最為重要之事項。該等事項已於查核合併財務報表整體及形成查核意見之過程中予以因應，本會計師並不對該等事項單獨表示意見。

茲對橋樁公司及子公司民國 106 年度合併財務報表之關鍵查核事項敘明如下：

收入認列

橋樁公司及子公司因應部分重要客戶需求將製成品備貨於海外發貨倉庫，待客戶實際提貨暨移轉商品之主要風險及報酬後，橋樁公司及子公司始認列為銷貨收入。由於自海外發貨倉庫銷售之收入認列需較多控管機制予以確認，且該類型收入占橋樁公司及子公司銷貨收入 26%，對整體財務報表係屬重大，因此列為本年度關鍵查核事項。

針對此關鍵查核事項，本會計師執行下列查核程序：

1. 評估橋樁公司及子公司有關銷貨收入認列相關作業程序之設計及執行之適當性。
2. 選樣測試其重要控制作業於年度中之有效持續運作情形。
3. 針對年度從海外發貨倉銷貨之收入明細，予以選樣核對銷貨收入相對應之訂單及提貨相關文件，以確認帳列銷貨收入之適當性。

存貨評價

橋樁公司及子公司於資產負債表日之存貨計 1,872,088 仟元，佔資產總額 15%，對整體財務報表係屬重大。管理階層依照國際會計準則公報第 2 號「存貨」之規定，以成本與淨變現價值孰低衡量存貨。由於決定存貨淨變現價值參數及依存貨庫齡估計可去化性時，涉及管理階層之主觀判斷，因此，將存貨評價列為本年度關鍵查核事項。存貨相關之會計政策、會計估計及假設之不確定性估計暨攸關揭露資訊，參閱合併財務報表附註四、五及十。

針對此關鍵查核事項，本會計師執行下列查核程序：

1. 了解管理階層估計存貨淨變現價值及存貨庫齡呆滯比率之過程及依據。
2. 確認管理階層確實執行存貨跌價評估並經適當核准。
3. 評估預期售價、變動銷售費用率及存貨庫齡呆滯比率之合理性。
4. 核算存貨庫齡及淨變現價值計算之正確性。
5. 觀察年度存貨盤點時，亦同時評估存貨狀況，以評估損壞庫存提列備抵存貨跌價損失之適當性。

其他事項

橋樁公司業已編製民國 106 及 105 年度之個體財務報表，並經本會師出具無保留意見之查核報告在案，備供參考。

管理階層與治理單位對合併財務報表之責任

管理階層之責任係依照證券發行人財務報告編製準則及經金融監督管理委員會認可並發布生效之國際財務報導準則、國際會計準則、解釋及解釋公告編製允當表達之合併財務報表，且維持與合併財務報表編製有關之必要內部控制，以確保合併財務報表未存有導因於舞弊或錯誤之重大不實表達。

於編製合併財務報表時，管理階層之責任亦包括評估橋樑公司及子公司繼續經營之能力、相關事項之揭露，以及繼續經營會計基礎之採用，除非管理階層意圖清算橋樑公司及子公司或停止營業，或除清算或停業外別無實際可行之其他方案。

橋樑公司及子公司之治理單位（含審計委員會）負有監督財務報導流程之責任。

會計師查核合併財務報表之責任

本會計師查核合併財務報表之目的，係對合併財務報表整體是否存有導因於舞弊或錯誤之重大不實表達取得合理確信，並出具查核報告。合理確信係高度確信，惟依照一般公認審計準則執行之查核工作無法保證必能偵出合併財務報表存有之重大不實表達。不實表達可能導因於舞弊或錯誤。如不實表達之個別金額或彙總數可合理預期將影響合併財務報表使用者所作之經濟決策，則被認為具有重大性。

本會計師依照一般公認審計準則查核時，運用專業判斷並保持專業上之懷疑。本會計師亦執行下列工作：

1. 辨認並評估合併財務報表導因於舞弊或錯誤之重大不實表達風險；對所評估之風險設計及執行適當之因應對策；並取得足夠及適切之查核證據以作為查核意見之基礎。因舞弊可能涉及共謀、偽造、故意遺漏、不實聲明或逾越內部控制，故未偵出導因於舞弊之重大不實表達之風險高於導因於錯誤者。
2. 對與查核攸關之內部控制取得必要之瞭解，以設計當時情況下適當之查核程序，惟其目的非對橋樑公司及子公司內部控制之有效性表示意見。
3. 評估管理階層所採用會計政策之適當性，及其所作會計估計與相關揭露之合理性。
4. 依據所取得之查核證據，對管理階層採用繼續經營會計基礎之適當性，以及使橋樑公司及子公司繼續經營之能力可能產生重大疑慮之事件或情況是否存在重大不確定性，作出結論。本會計師若認為該等事件或情況

存在重大不確定性，則須於查核報告中提醒合併財務報表使用者注意合併財務報表之相關揭露，或於該等揭露係屬不適當時修正查核意見。本會計師之結論係以截至查核報告日所取得之查核證據為基礎。惟未來事件或情況可能導致橋樑公司及子公司不再具有繼續經營之能力。

5. 評估合併財務報表（包括相關附註）之整體表達、結構及內容，以及合併財務報表是否允當表達相關交易及事件。
6. 對於集團內組成個體之財務資訊取得足夠及適切之查核證據，以對合併財務報表表示意見。本會計師負責集團查核案件之指導、監督及執行，並負責形成集團查核意見。


本會計師與治理單位溝通之事項，包括所規劃之查核範圍及時間，以及重大查核發現（包括於查核過程中所辨認之內部控制顯著缺失）。

本會計師亦向治理單位提供本會計師所隸屬事務所受獨立性規範之人員已遵循會計師職業道德規範中有關獨立性之聲明，並與治理單位溝通所有可能被認為會影響會計師獨立性之關係及其他事項（包括相關防護措施）。

本會計師從與治理單位溝通之事項中，決定對橋樑公司及子公司民國 106 年度合併財務報表查核之關鍵查核事項。本會計師於查核報告中敘明該等事項，除非法令不允許公開揭露特定事項，或在極罕見情況下，本會計師決定不於查核報告中溝通特定事項，因可合理預期此溝通所產生之負面影響大於所增進之公眾利益。

勤業眾信聯合會計師事務所

會計師 蔣 淑 菁



會計師 顏 曉 芳



金融監督管理委員會核准文號
金管證審字第 1000028068 號

金融監督管理委員會核准文號
金管證審字第 1010028123 號

中 華 民 國 107 年 2 月 23 日

橋樑金屬股份有限公司及子公司
合併資產負債表
民國 106 年及 105 年 12 月 31 日

單位：新台幣仟元，惟
每股面額為元

代 碼	資 產	106年12月31日		105年12月31日	
		金 額	%	金 額	%
	流動資產				
1100	現金及約當現金(附註六)	\$ 551,631	4	\$ 670,209	6
1151	應收票據	-	-	66	-
1170	應收帳款淨額(附註九)	1,067,894	8	1,341,986	11
1200	其他應收款	29,700	-	24,698	-
130X	存 貨(附註十)	1,872,088	15	1,177,326	10
1470	其他流動資產	196,513	2	397,012	3
11XX	流動資產總計	3,717,826	29	3,611,297	30
	非流動資產				
1527	持有至到期日金融資產—非流動(附註七及三一)	5,519	-	5,519	-
1600	不動產、廠房及設備(附註十二及三一)	8,569,919	67	7,566,556	64
1760	投資性不動產(附註十三、三十及三一)	56,218	-	324,548	3
1780	無形資產(附註十四)	119,468	1	131,490	1
1840	遞延所得稅資產(附註二三)	77,061	1	25,317	-
1915	預付設備款	71,858	1	55,850	1
1920	存出保證金	8,518	-	2,765	-
1975	淨確定福利資產—非流動(附註十九)	-	-	454	-
1980	其他金融資產—非流動(附註六及三一)	44,202	-	50,448	-
1985	長期預付租金(附註十五)	26,150	-	27,369	-
1990	其他非流動資產	86,239	1	52,773	1
15XX	非流動資產總計	9,065,152	71	8,243,089	70
1XXX	資 產 總 計	\$12,782,978	100	\$11,854,386	100
	負債及權益				
	流動負債				
2100	短期銀行借款(附註十六)	\$ 2,150,000	17	\$ 1,154,750	10
2110	應付短期票券(附註十六)	199,579	2	89,949	1
2125	避險之衍生金融負債—流動(附註八)	-	-	-	-
2170	應付帳款	559,923	4	403,863	3
2200	其他應付款(附註十七)	466,225	4	609,471	5
2230	本期所得稅負債(附註二三)	50,269	-	131,241	1
2250	負債準備—流動(附註十八)	48,995	-	64,236	1
2399	其他流動負債	27,160	-	16,691	-
21XX	流動負債總計	3,502,151	27	2,470,201	21
	非流動負債				
2541	長期銀行借款(附註十六)	3,834,000	30	3,880,500	33
2570	遞延所得稅負債(附註二三)	67,571	1	673	-
2640	淨確定福利負債—非流動(附註十九)	25	-	-	-
2645	存入保證金	11,001	-	9,300	-
25XX	非流動負債總計	3,912,597	31	3,890,473	33
2XXX	負債總計	7,414,748	58	6,360,674	54
	歸屬於本公司業主之權益				
3110	普通股股本—每股面額 10 元	1,636,432	13	1,635,869	14
3211	資本公積	1,317,390	10	1,324,158	11
	保留盈餘				
3310	法定盈餘公積	701,907	5	627,302	5
3320	特別盈餘公積	80,152	1	80,152	1
3350	未分配盈餘	1,818,289	14	1,844,787	15
3400	其他權益	(188,144)	(1)	(18,435)	-
31XX	本公司業主之權益總計	5,366,026	42	5,493,833	46
36XX	非控制權益	2,204	-	(121)	-
3XXX	權益總計	5,368,230	42	5,493,712	46
	負債與權益總計	\$12,782,978	100	\$11,854,386	100

董事長：楊慶祺



後附之附註係本合併財務報表之一部分

經理人：楊慶祺



會計主管：吳永富



橋樁金屬股份有限公司及子公司

合併綜合損益表

民國 106 年及 105 年 1 月 1 日至 12 月 31 日

單位：新台幣仟元，惟

每股盈餘為元

代 碼	106 年度		105 年度		
	金 額	%	金 額	%	
4000	營業收入淨額（附註八及二一）	\$ 5,975,253	100	\$ 6,195,291	100
5000	營業成本（附註十及二二）	<u>4,865,360</u>	<u>81</u>	<u>4,616,783</u>	<u>74</u>
5900	營業毛利	<u>1,109,893</u>	<u>19</u>	<u>1,578,508</u>	<u>26</u>
	營業費用（附註二二及二七）				
6100	推銷費用	197,637	3	182,171	3
6200	管理費用	512,896	9	513,608	8
6300	研究發展費用	<u>76,419</u>	<u>1</u>	<u>56,428</u>	<u>1</u>
6000	營業費用合計	<u>786,952</u>	<u>13</u>	<u>752,207</u>	<u>12</u>
6900	營業淨利	<u>322,941</u>	<u>6</u>	<u>826,301</u>	<u>14</u>
	營業外收入及支出				
7100	利息收入	3,584	-	2,532	-
7190	什項收入（附註三）	76,666	1	76,848	1
7230	外幣兌換淨利益	31,258	1	121,432	2
7510	利息費用（附註十二）	(69,855)	(1)	(16,607)	-
7590	什項支出	(<u>36,461</u>)	(<u>1</u>)	(<u>43,413</u>)	(<u>1</u>)
7000	營業外收入及支出合計	<u>5,192</u>	<u>-</u>	<u>140,792</u>	<u>2</u>
7900	稅前淨利	328,133	6	967,093	16
7950	所得稅費用（附註二三）	<u>112,812</u>	<u>2</u>	<u>223,022</u>	<u>4</u>
8200	本年度淨利	<u>215,321</u>	<u>4</u>	<u>744,071</u>	<u>12</u>

（接次頁）

(承前頁)

代 碼		106 年度		105 年度	
		金 額	%	金 額	%
	其他綜合損益 (附註二三)				
8310	不重分類至損益之項目：				
8311	確定福利計畫之再 衡量數	(\$ 4,253)	-	(\$ 6,219)	-
8360	後續可能重分類至損益 之項目：				
8361	國外營運機構財務 報表換算之兌換 差額	(169,458)	(3)	(288,327)	(5)
8363	現金流量避險中屬 有效避險部分之 避險工具損失	-	-	15,851	-
8399	與可能重分類至損 益之項目相關之 所得稅	<u>722</u>	<u>-</u>	<u>47,102</u>	<u>1</u>
8300	其他綜合損益	<u>(172,989)</u>	<u>(3)</u>	<u>(231,593)</u>	<u>(4)</u>
8500	本年度綜合損益總額	<u>\$ 42,332</u>	<u>1</u>	<u>\$ 512,478</u>	<u>8</u>
	淨利 (損) 歸屬於：				
8610	本公司業主	\$ 217,560	4	\$ 746,050	12
8620	非控制權益	<u>(2,239)</u>	<u>-</u>	<u>(1,979)</u>	<u>-</u>
8600		<u>\$ 215,321</u>	<u>4</u>	<u>\$ 744,071</u>	<u>12</u>
	綜合損益總額歸屬於：				
8710	本公司業主	\$ 44,571	1	\$ 514,457	8
8720	非控制權益	<u>(2,239)</u>	<u>-</u>	<u>(1,979)</u>	<u>-</u>
8700		<u>\$ 42,332</u>	<u>1</u>	<u>\$ 512,478</u>	<u>8</u>
	每股盈餘 (附註二四)				
9750	基 本	<u>\$ 1.33</u>		<u>\$ 4.58</u>	
9850	稀 釋	<u>\$ 1.32</u>		<u>\$ 4.52</u>	

後附之附註係本合併財務報表之一部分

董事長：楊慶祺



經理人：楊慶祺



會計主管：吳永富





橋樑金屬股份有限公司及其子公司
合併權益變動表

民國 106 年及 105 年 12 月 31 日

單位：新台幣千元，惟
每股股利為元

代碼	歸屬於本公司業主之權益	其他權益					非控制權益	權益總額
		普通股	保留盈餘	國外營運機構財務報表換算之兌換差額	現金流量避險	員工未賺得酬勞		
A1	105 年初餘額	\$ 1,634,046	\$ 1,324,098	\$ 564,935	\$ 80,152	\$ 1,329,265	\$ 3,539	\$ 5,137,912
B1	104 年度盈餘指撥及分配	-	-	62,367	-	-	-	-
B5	法定盈餘公積	-	-	(163,000)	-	-	-	(163,000)
	本公司股東現金股利—每股 1 元	-	-	(62,367)	-	-	-	(163,000)
D1	105 年度淨利 (損)	-	-	-	746,050	-	-	744,071
D3	105 年度稅後其他綜合損益	-	-	-	(5,161)	(242,283)	15,851	(231,593)
D5	105 年度綜合損益總額	-	-	-	740,889	(242,283)	15,851	514,457
M7	對子公司所有權權益變動	-	1,642	-	-	-	-	1,642
N1	股份基礎給付交易	1,823	(1,582)	-	-	-	2,581	2,822
Z1	105 年底餘額	1,635,869	1,324,158	627,302	80,152	1,844,787	(958)	5,493,833
B1	105 年度盈餘指撥及分配	-	-	74,605	-	-	-	-
B5	法定盈餘公積	-	-	(74,605)	-	-	-	(163,000)
	本公司股東現金股利—每股 1 元	-	-	(74,605)	-	-	-	(163,000)
D1	106 年度淨利	-	-	-	217,560	-	-	217,560
D3	106 年度稅後其他綜合損益	-	-	-	(3,531)	(169,458)	-	(172,989)
D5	106 年度綜合損益總額	-	-	-	214,029	(169,458)	-	44,571
M7	對子公司所有權權益變動	-	(1,642)	-	-	-	-	(4,564)
N1	股份基礎給付交易	563	(5,126)	-	-	-	251	(4,814)
Z1	106 年底餘額	1,636,432	1,317,390	701,907	80,152	1,818,289	(1,209)	5,366,026



董事長：楊慶祺



經理人：楊慶祺



會計主管：吳永富

後附之附註係本合併財務報表之一部分

橋樑金屬股份有限公司及子公司

合併現金流量表

民國 106 年及 105 年 1 月 1 日至 12 月 31 日

單位：新台幣仟元

代 碼		106 年度	105 年度
	營業活動之現金流量		
A10000	本年度稅前淨利	\$ 328,133	\$ 967,093
A20010	不影響現金流量之收益費損項目		
A20100	折舊費用	515,933	337,099
A20200	攤銷費用	28,549	25,278
A20300	呆帳費用（迴轉利益）	1,882	(1,993)
A20400	透過損益按公允價值衡量之金融資產及負債之淨利益	-	(1,620)
A20900	利息費用	69,855	16,607
A21200	利息收入	(3,584)	(2,532)
A21900	股份基礎給付酬勞成本	(4,814)	2,822
A22500	處分不動產、廠房及設備損失（利益）	6,288	(2,247)
A23700	非金融資產減損損失	54,317	39,964
A24100	外幣兌換淨損失（利益）	(48,995)	19,253
A29900	提列（迴轉）負債準備	(14,348)	(5,734)
A30000	營業資產及負債之淨變動數		
A31130	應收票據減少（增加）	66	170
A31150	應收帳款減少（增加）	165,613	98,489
A31180	其他應收款減少（增加）	(49,433)	36,216
A31200	存貨減少（增加）	(838,748)	(18,820)
A31240	其他流動資產減少（增加）	161,863	(181,626)
A32150	應付帳款增加（減少）	190,072	(42,236)
A32180	其他應付款增加（減少）	21,145	26,736
A32230	其他流動負債增加（減少）	6,416	9,973
A32240	淨確定福利負債增加（減少）	(3,774)	(6,685)
A33000	營運產生之現金流入	586,436	1,316,207
A33100	收取之利息	4,505	1,758
A33300	支付之利息	(69,379)	(15,123)
A33500	支付之所得稅	(177,341)	(174,498)
AAAA	營業活動之淨現金流入	344,221	1,128,344

(接次頁)

(承前頁)

代 碼		106 年度	105 年度
	投資活動之現金流量		
B02700	購置不動產、廠房及設備	(\$ 1,187,273)	(\$ 1,997,680)
B02800	處分不動產、廠房及設備價款	32,514	122,424
B03700	存出保證金減少(增加)	(5,756)	(186)
B04500	取得無形資產	(8,277)	(34,853)
B05400	取得投資性不動產	(1,070)	(2,364)
B06500	其他金融資產減少(增加)	6,039	13,063
B06700	其他非流動資產減少(增加)	(55,496)	(14,789)
B07100	預付設備款減少(增加)	(<u>347,145</u>)	(<u>401,162</u>)
BBBB	投資活動之淨現金流出	(<u>1,566,464</u>)	(<u>2,315,547</u>)
	籌資活動之現金流量		
C00100	短期銀行借款淨增加(減少)	1,144,347	(7,021)
C00500	應付短期票券增加	109,629	89,949
C01600	舉借長期銀行借款	2,318,000	4,268,000
C01700	償還長期銀行借款	(2,364,500)	(2,748,000)
C03000	存入保證金增加	1,702	1,500
C04500	發放現金股利	(163,000)	(163,000)
C05800	非控制權益變動	-	3,500
CCCC	籌資活動之淨現金流入	<u>1,046,178</u>	<u>1,444,928</u>
DDDD	匯率變動對現金及約當現金之影響	<u>57,487</u>	<u>26,855</u>
EEEE	本年度現金及約當現金增加(減少)數	(118,578)	284,580
E00100	年初現金及約當現金餘額	<u>670,209</u>	<u>385,629</u>
E00200	年底現金及約當現金餘額	<u>\$ 551,631</u>	<u>\$ 670,209</u>

後附之附註係本合併財務報表之一部分

董事長：楊慶祺



經理人：楊慶祺



會計主管：吳永富



**勤業眾信**勤業眾信聯合會計師事務所
10596 台北市民生東路三段156號12樓Deloitte & Touche
12th Floor, Hung Tai Financial Plaza
156 Min Sheng East Road, Sec. 3
Taipei 10596, TaiwanTel :+886 (2) 2545-9988
Fax:+886 (2) 4051-6888
www.deloitte.com.tw

會計師查核報告

橋樁金屬股份有限公司 公鑒：

查核意見

橋樁金屬股份有限公司（橋樁公司）民國 106 年及 105 年 12 月 31 日之個體資產負債表，暨民國 106 年及 105 年 1 月 1 日至 12 月 31 日之個體綜合損益表、個體權益變動表、個體現金流量表，以及個體財務報表附註（包括重大會計政策彙總），業經本會計師查核竣事。

依本會計師之意見，上開個體財務報表在所有重大方面係依照證券發行人財務報告編製準則編製，足以允當表達橋樁公司民國 106 年及 105 年 12 月 31 日之個體財務狀況，暨民國 106 年及 105 年 1 月 1 日至 12 月 31 日之個體財務績效及個體現金流量。

查核意見之基礎

本會計師係依照會計師查核簽證財務報表規則及一般公認審計準則執行查核工作。本會計師於該等準則下之責任將於會計師查核個體財務報表之責任段進一步說明。本會計師所隸屬事務所受獨立性規範之人員已依會計師職業道德規範，與橋樁公司保持超然獨立，並履行該規範之其他責任。本會計師相信已取得足夠及適切之查核證據，以作為表示查核意見之基礎。

關鍵查核事項

關鍵查核事項係指依本會計師之專業判斷，對橋樁公司民國 106 年度個體財務報表之查核最為重要之事項。該等事項已於查核個體財務報表整體及形成查核意見之過程中予以因應，本會計師並不對該等事項單獨表示意見。

茲對橋樁公司民國 106 年度個體財務報表之關鍵查核事項敘明如下：

收入認列

橋樁公司因應部分重要客戶需求將製成品備貨於海外發貨倉庫，待客戶實際提貨暨移轉商品之主要風險及報酬後，橋樁公司始認列為銷貨收入。由於自海外發貨倉庫銷售之收入認列需較多控管機制予以確認，且該類型收入占橋樁公司銷貨收入 29%，對整體財務報表係屬重大，因此列為本年度關鍵查核事項。

針對此關鍵查核事項，本會計師執行下列查核程序：

1. 評估橋樁公司有關銷貨收入認列相關作業程序之設計及執行之適當性。
2. 選樣測試其重要控制作業於年度中之有效持續運作情形。
3. 針對年度從海外發貨倉銷貨之收入明細，予以選樣核對銷貨收入相對應之訂單及提貨相關文件，以確認帳列銷貨收入之適當性。

存貨評價

橋樁公司於資產負債表日之存貨計 1,056,044 仟元，佔資產總額 8%，對整體財務報表係屬重大。管理階層依照國際會計準則公報第 2 號「存貨」之規定，以成本與淨變現價值孰低衡量存貨。由於決定存貨淨變現價值參數及依存貨庫齡估計可去化性時，涉及管理階層之主觀判斷，因此，將存貨評價列為本年度關鍵查核事項。存貨相關之會計政策、會計估計及假設之不確定性估計暨攸關揭露資訊，參閱財務報告附註四、五及十。

針對此關鍵查核事項，本會計師執行下列查核程序：

1. 了解管理階層估計存貨淨變現價值及存貨庫齡呆滯比率之過程及依據。
2. 確認管理階層確實執行存貨跌價評估並經適當核准。
3. 評估預期售價、變動銷售費用率及存貨庫齡呆滯比率之合理性。
4. 核算存貨庫齡及淨變現價值計算之正確性。
5. 觀察年度存貨盤點時，亦同時評估存貨狀況，以評估損壞庫存提列備抵存貨跌價損失之適當性。

管理階層與治理單位對個體財務報表之責任

管理階層之責任係依照證券發行人財務報告編製準則編製允當表達之個體財務報表，且維持與個體財務報表編製有關之必要內部控制，以確保個體財務報表未存有導因於舞弊或錯誤之重大不實表達。

於編製個體財務報表時，管理階層之責任亦包括評估橋樁公司繼續經營之能力、相關事項之揭露，以及繼續經營會計基礎之採用，除非管理階層意圖清算橋樁公司或停止營業，或除清算或停業外別無實際可行之其他方案。

橋樁公司之治理單位（含審計委員會）負有監督財務報導流程之責任。

會計師查核個體財務報表之責任

本會計師查核個體財務報表之目的，係對個體財務報表整體是否存有導因於舞弊或錯誤之重大不實表達取得合理確信，並出具查核報告。合理確信係高度確信，惟依照一般公認審計準則執行之查核工作無法保證必能偵出個體財務報表存有之重大不實表達。不實表達可能導因於舞弊或錯誤。如不實表達之個別金額或彙總數可合理預期將影響個體財務報表使用者所作之經濟決策，則被認為具有重大性。

本會計師依照一般公認審計準則查核時，運用專業判斷並保持專業上之懷疑。本會計師亦執行下列工作：

1. 辨認並評估個體財務報表導因於舞弊或錯誤之重大不實表達風險；對所評估之風險設計及執行適當之因應對策；並取得足夠及適切之查核證據以作為查核意見之基礎。因舞弊可能涉及共謀、偽造、故意遺漏、不實聲明或逾越內部控制，故未偵出導因於舞弊之重大不實表達之風險高於導因於錯誤者。
2. 對與查核攸關之內部控制取得必要之瞭解，以設計當時情況下適當之查核程序，惟其目的非對橋樁公司內部控制之有效性表示意見。
3. 評估管理階層所採用會計政策之適當性，及其所作會計估計與相關揭露之合理性。
4. 依據所取得之查核證據，對管理階層採用繼續經營會計基礎之適當性，以及使橋樁公司繼續經營之能力可能產生重大疑慮之事件或情況是否存在重大不確定性，作出結論。本會計師若認為該等事件或情況存在重大不確定性，則須於查核報告中提醒個體財務報表使用者注意個體財務報表之相關揭露，或於該等揭露係屬不適當時修正查核意見。本會計師之結論係以截至查核報告日所取得之查核證據為基礎。惟未來事件或情況可能導致橋樁公司不再具有繼續經營之能力。

5. 評估個體財務報表（包括相關附註）之整體表達、結構及內容，以及個體財務報表是否允當表達相關交易及事件。
6. 對於集團內組成個體之財務資訊取得足夠及適切之查核證據，以對個體財務報表表示意見。本會計師負責查核案件之指導、監督及執行，並負責形成橋樑公司查核意見。


本會計師與治理單位溝通之事項，包括所規劃之查核範圍及時間，以及重大查核發現（包括於查核過程中所辨認之內部控制顯著缺失）。

本會計師亦向治理單位提供本會計師所隸屬事務所受獨立性規範之人員已遵循會計師職業道德規範中有關獨立性之聲明，並與治理單位溝通所有可能被認為會影響會計師獨立性之關係及其他事項（包括相關防護措施）。

本會計師從與治理單位溝通之事項中，決定對橋樑公司民國 106 年度個體財務報表查核之關鍵查核事項。本會計師於查核報告中敘明該等事項，除非法令不允許公開揭露特定事項，或在極罕見情況下，本會計師決定不於查核報告中溝通特定事項，因可合理預期此溝通所產生之負面影響大於所增進之公眾利益。

勤業眾信聯合會計師事務所

會計師 蔣 淑 菁



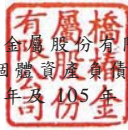
會計師 顏 曉 芳



金融監督管理委員會核准文號
金管證審字第 1000028068 號

金融監督管理委員會核准文號
金管證審字第 1010028123 號

中 華 民 國 107 年 2 月 23 日



橋樑金屬股份有限公司
個體資產負債表
民國 106 年及 105 年 12 月 31 日

單位：新台幣仟元，惟
每股面額為元

代 碼	資 產	106年12月31日			105年12月31日		
		金	額	%	金	額	%
	流動資產						
1100	現金及約當現金（附註六）	\$	134,500	1	\$	301,761	2
1151	應收票據		-	-		66	-
1170	應收帳款－非關係人（附註九）		893,483	6		1,171,881	9
1180	應收帳款－關係人（附註二九）		52,116	-		49,191	-
1200	其他應收款		15,883	-		36,571	-
1300	存 貨（附註十）		1,056,044	8		415,681	3
1470	其他流動資產（附註二九）		139,164	1		180,163	2
11XX	流動資產總計		<u>2,291,190</u>	<u>16</u>		<u>2,155,314</u>	<u>16</u>
	非流動資產						
1527	持有至到期日金融資產－非流動（附註七及三十）		5,519	-		5,519	-
1550	採用權益法之投資（附註十一）		4,761,923	34		4,710,066	36
1600	不動產、廠房及設備（附註十二、二九及三十）		6,827,924	48		5,710,919	44
1760	投資性不動產（附註十三及三十）		56,218	-		324,548	3
1780	無形資產（附註十四）		36,107	-		45,397	-
1840	遞延所得稅資產（附註二二）		76,563	1		21,307	-
1915	預付設備款		60,642	1		68,511	1
1920	存出保證金		1,107	-		238	-
1975	淨確定福利資產－非流動（附註十八）		-	-		454	-
1980	其他金融資產－非流動（附註六及三十）		22,252	-		28,133	-
1990	其他非流動資產		59,519	-		18,867	-
15XX	非流動資產總計		<u>11,907,774</u>	<u>84</u>		<u>10,933,959</u>	<u>84</u>
1XXX	資 產 總 計		<u>\$ 14,198,964</u>	<u>100</u>		<u>\$ 13,089,273</u>	<u>100</u>
	負債及權益						
	流動負債						
2100	短期銀行借款（附註十五）	\$	2,150,000	15	\$	1,154,750	9
2110	應付短期票券（附註十五）		199,579	2		89,949	-
2120	透過損益按公允價值衡量之金融負債－流動（附註八）		-	-		-	-
2170	應付帳款－非關係人		158,823	1		113,069	1
2180	應付帳款－關係人（附註二九）		1,306,056	9		1,154,327	9
2200	其他應付款（附註十六及二九）		984,909	7		1,033,858	8
2230	本期所得稅負債（附註二二）		53,423	1		90,383	1
2250	負債準備－流動（附註十七）		48,486	-		64,442	-
2399	其他流動負債（附註二九）		22,266	-		3,964	-
21XX	流動負債總計		<u>4,923,542</u>	<u>35</u>		<u>3,704,742</u>	<u>28</u>
	非流動負債						
2541	長期銀行借款（附註十五）		3,834,000	27		3,880,500	30
2570	遞延所得稅負債（附註二二）		67,571	-		673	-
2640	淨確定福利負債－非流動（附註十八）		25	-		-	-
2645	存入保證金		7,800	-		9,300	-
2650	採用權益法之投資貸餘（附註十一）		-	-		225	-
25XX	非流動負債總計		<u>3,909,396</u>	<u>27</u>		<u>3,890,698</u>	<u>30</u>
2XXX	負債總計		<u>8,832,938</u>	<u>62</u>		<u>7,595,440</u>	<u>58</u>
	權 益						
3110	普通股股本－每股面額 10 元		1,636,432	12		1,635,869	12
3211	資本公積		1,317,390	9		1,324,158	10
	保留盈餘						
3310	法定盈餘公積		701,907	5		627,302	5
3320	特別盈餘公積		80,152	-		80,152	1
3350	未分配盈餘		1,818,289	13		1,844,787	14
3400	其他權益		(188,144)	(1)		(18,435)	-
3XXX	權益總計		<u>5,366,026</u>	<u>38</u>		<u>5,493,833</u>	<u>42</u>
	負債與權益總計		<u>\$ 14,198,964</u>	<u>100</u>		<u>\$ 13,089,273</u>	<u>100</u>

後附之附註係本個體財務報表之一部分

董事長：楊慶祺



經理人：楊慶祺



會計主管：吳永富



橋樁金屬股份有限公司

個體綜合損益表

民國 106 年及 105 年 1 月 1 日至 12 月 31 日

單位：新台幣仟元，惟
每股盈餘為元

代 碼		106 年度		105 年度	
		金 額	%	金 額	%
4000	營業收入淨額（附註二十及二九）	\$ 5,241,262	100	\$ 5,530,441	100
5000	營業成本（附註十、二一及二九）	<u>4,729,068</u>	<u>91</u>	<u>4,598,397</u>	<u>83</u>
5900	營業毛利	512,194	9	932,044	17
5910	與子公司之未實現銷貨損失（利益）	(<u>4,033</u>)	-	<u>3,244</u>	-
5950	已實現營業毛利淨額	<u>508,161</u>	<u>9</u>	<u>935,288</u>	<u>17</u>
	已實現營業費用（附註二一及二九）				
6100	推銷費用	180,483	3	169,910	3
6200	管理費用	269,895	5	254,286	5
6300	研究發展費用	<u>27,139</u>	<u>1</u>	<u>6,648</u>	-
6000	營業費用合計	<u>477,517</u>	<u>9</u>	<u>430,844</u>	<u>8</u>
6900	營業淨利	<u>30,644</u>	-	<u>504,444</u>	<u>9</u>
	營業外收入及支出				
7100	利息收入	1,660	-	488	-
7190	什項收入（附註十三及二九）	46,659	1	56,623	1
7230	外幣兌換淨利益	103,672	2	74,043	1
7375	採用權益法認列之子公司利益之份額（附註十一）	200,137	4	298,846	5
7510	利息費用（附註十二）	(<u>69,855</u>)	(<u>1</u>)	(<u>17,001</u>)	-
7590	什項支出	(<u>29,472</u>)	(<u>1</u>)	(<u>32,898</u>)	-
7000	營業外收入及支出合計	<u>252,801</u>	<u>5</u>	<u>380,101</u>	<u>7</u>

（接次頁）

(承前頁)

代 碼		106 年度		105 年度	
		金 額	%	金 額	%
7900	稅前淨利	\$ 283,445	5	\$ 884,545	16
7950	所得稅費用 (附註二二)	65,885	1	138,495	3
8200	本年度淨利	217,560	4	746,050	13
	其他綜合損益 (附註二二)				
8310	不重分類至損益之項目：				
8311	確定福利計畫之再 衡量數	(4,253)	-	(6,219)	-
8360	後續可能重分類至損益 之項目：				
8361	國外營運機構財務 報表換算之兌換 差額	(169,458)	(3)	(288,327)	(5)
8380	採用權益法認列之 子公司其他綜合 損益之份額	-	-	15,851	-
8399	與可能重分類至損 益之項目相關之 所得稅	722	-	47,102	1
8300	其他綜合損益	(172,989)	(3)	(231,593)	(4)
8500	本年度綜合損益總額	\$ 44,571	1	\$ 514,457	9
	每股盈餘 (附註二三)				
9750	基 本	\$ 1.33		\$ 4.58	
9850	稀 釋	\$ 1.32		\$ 4.52	

後附之附註係本個體財務報表之一部分

董事長：楊慶祺



經理人：楊慶祺



會計主管：吳永富





橋樑股份有限公司

個體權益變動表

民國 106 年及 105 年 1 月 1 日至 12 月 31 日

單位：新台幣仟元，惟
每股股利為元

代碼	歸屬於本公司之權益 (附註十)	其他				員未酬勞	權益總額
		普通股本	實收資本	盈餘	國外營運機構財務報表換算之兌換差額		
A1	105 年初餘額	\$ 1,634,046	\$ 1,324,098	\$ 564,935	\$ 80,152	\$ 1,329,265	\$ 5,137,912
B1	104 年度盈餘指撥及分配	-	-	62,367	-	(62,367)	-
B5	法定盈餘公積	-	-	-	-	(163,000)	(163,000)
	本公司股東現金股利—每股 1 元	-	-	62,367	-	(225,367)	(163,000)
D1	105 年度淨利 (損)	-	-	-	746,050	746,050	746,050
D3	105 年度稅後其他綜合損益	-	-	-	(5,161)	(5,161)	(231,593)
D5	105 年度綜合損益總額	-	-	-	740,889	740,889	514,457
M7	對子公司所有權權益變動	-	1,642	-	-	-	1,642
N1	股份基礎給付交易	1,823	(1,582)	-	-	-	2,581
Z1	105 年底餘額	1,635,869	1,324,158	627,302	80,152	1,844,787	5,493,833
B1	105 年度盈餘指撥及分配	-	-	74,605	-	(74,605)	-
B5	法定盈餘公積	-	-	-	-	(163,000)	(163,000)
	本公司股東現金股利—每股 1 元	-	-	74,605	-	(237,605)	(163,000)
D1	106 年度淨利	-	-	-	217,560	217,560	217,560
D3	106 年度稅後其他綜合損益	-	-	-	(3,531)	(3,531)	(172,989)
D5	106 年度綜合損益總額	-	-	-	214,029	214,029	44,571
M7	對子公司所有權權益變動	-	(1,642)	-	-	(2,922)	(4,564)
N1	股份基礎給付交易	563	(5,126)	-	-	-	(251)
Z1	106 年底餘額	\$ 1,636,432	\$ 1,317,390	\$ 701,907	\$ 80,152	\$ 1,818,289	\$ 5,366,026

後附之附註係本個體財務報表之一部分



經理人：楊慶祺



董事長：楊慶祺



會計主管：吳永富

橋樑金屬股份有限公司

個體現金流量表

民國 106 年及 105 年 1 月 1 日至 12 月 31 日

單位：新台幣仟元

代 碼		106 年度	105 年度
	營業活動之現金流量		
A10000	本年度稅前淨利	\$ 283,445	\$ 884,545
A20010	不影響現金流量之收益費損項目		
A20100	折舊費用	290,363	71,602
A20200	攤銷費用	15,582	13,560
A20300	呆帳費用 (迴轉利益)	1,997	(2,038)
A20400	透過損益按公允價值衡量之金融資產及負債之淨損失 (利益)	-	(20,718)
A20900	利息費用	69,855	17,001
A21200	利息收入	(1,660)	(488)
A21900	股份基礎給付酬勞成本	(4,814)	2,822
A22400	採用權益法認列之子公司利益之份額	(200,137)	(298,846)
A22500	處分不動產、廠房及設備利益	(308)	(5,970)
A23800	非金融資產減損損失	51,975	9,562
A23900	與子公司之未 (已) 實現利益	4,033	(3,244)
A24100	外幣兌換淨損失 (利益)	(23,812)	15,319
A29900	提列 (迴轉) 負債準備	(14,442)	(2,849)
A30000	營業資產及負債之淨變動數		
A31130	應收票據減少 (增加)	66	170
A31150	應收帳款減少 (增加)	257,349	166,596
A31180	其他應收款減少 (增加)	28,658	(5,489)
A31200	存貨減少 (增加)	(673,984)	51,196
A31240	其他流動資產減少 (增加)	22,645	(73,671)
A32150	應付帳款增加 (減少)	215,438	(467,248)
A32180	其他應付款增加 (減少)	(39,846)	778,720
A32230	其他流動負債增加 (減少)	18,301	357
A32240	淨確定福利負債增加 (減少)	(3,774)	(6,685)
A33000	營運產生之現金流入	296,930	1,124,204
A33100	收取之利息	1,613	534
A33300	支付之利息	(69,780)	(15,123)
A33500	支付之所得稅	(90,480)	(97,777)
AAAA	營業活動之淨現金流入	<u>138,283</u>	<u>1,011,838</u>

(接次頁)

(承前頁)

代 碼		106 年度	105 年度
	投資活動之現金流量		
B01800	取得採用權益法之投資	(\$ 30,000)	\$ -
B02700	購置不動產、廠房及設備	(942,023)	(1,918,132)
B02800	處分不動產、廠房及設備價款	29,818	98,934
B03700	存出保證金減少(增加)	(869)	(202)
B04500	取得無形資產	(3,936)	(23,342)
B05400	取得投資性不動產	(1,070)	(2,364)
B06500	其他金融資產減少(增加)	5,881	11,563
B06700	其他非流動資產減少(增加)	(43,008)	(6,946)
B07100	預付設備款減少(增加)	(361,470)	(381,448)
BBBB	投資活動之淨現金流出	(1,346,677)	(2,221,937)
	籌資活動之現金流量		
C00100	短期銀行借款淨增加(減少)	1,144,347	(7,021)
C00600	應付短期票券增加	109,629	89,949
C01600	舉借長期銀行借款	2,318,000	4,268,000
C01700	償還長期銀行借款	(2,364,500)	(2,748,000)
C03000	存入保證金增加(減少)	(1,500)	1,500
C04500	發放現金股利	(163,000)	(163,000)
CCCC	籌資活動之淨現金流入	1,042,976	1,441,428
DDDD	匯率變動對現金及約當現金之影響	(1,843)	(23,548)
EEEE	本年度現金及約當現金增加(減少)數	(167,261)	207,781
E00100	年初現金及約當現金餘額	301,761	93,980
E00200	年底現金及約當現金餘額	\$ 134,500	\$ 301,761

後附之附註係本個體財務報表之一部分

董事長：楊慶祺



經理人：楊慶祺



會計主管：吳永富

