

橋樁金屬股份有限公司及子公司

合併財務報告暨會計師核閱報告
民國112及111年第2季

地址：台中市市政路386號22樓~23樓

電話：(04)22582062

§目 錄§

項	目	頁	次	財 務 報 表 附 註 編 號
一、封	面	1		-
二、目	錄	2		-
三、會計師核閱報告		3		-
四、合併資產負債表		4		-
五、合併綜合損益表		5		-
六、合併權益變動表		6		-
七、合併現金流量表		7~8		-
八、合併財務報表附註				
(一)	公司沿革	9		一
(二)	通過財務報告之日期及程序	9		二
(三)	新發布及修訂準則及解釋之適用	9~10		三
(四)	重大會計政策之彙總說明	10~11		四
(五)	重大會計判斷、估計及假設不確定性之主要來源	11~12		五
(六)	重要會計項目之說明	12~31		六~二五
(七)	關係人交易	32		二六
(八)	質抵押之資產	33		二七
(九)	重大或有負債及未認列之合約承諾	33		二八
(十)	重大之災害損失	-		-
(十一)	重大之期後事項	-		-
(十二)	具重大影響之外幣金融資產及負債資訊	33~34		二九
(十三)	附註揭露事項			
1.	重大交易事項相關資訊	34		三十
2.	轉投資事業相關資訊	34		三十
3.	大陸投資資訊	35		三十
4.	主要股東資訊	35		三十
(十四)	部門資訊	35~36		三一

會計師核閱報告

橋樑金屬股份有限公司 公鑒：

前 言

橋樑金屬股份有限公司及子公司（橋樑公司）民國 112 年及 111 年 6 月 30 日之合併資產負債表，暨民國 112 年及 111 年 4 月 1 日至 6 月 30 日以及民國 112 年及 111 年 1 月 1 日至 6 月 30 日之合併綜合損益表、民國 112 年及 111 年 1 月 1 日至 6 月 30 日之合併權益變動表與合併現金流量表，以及合併財務報表附註（包括重大會計政策彙總），業經本會計師核閱竣事。依證券發行人財務報告編製準則及經金融監督管理委員會認可並發布生效之國際會計準則第 34 號「期中財務報導」編製允當表達之合併財務報表係管理階層之責任，本會計師之責任係依據核閱結果對合併財務報表作成結論。

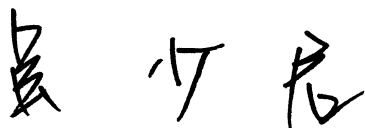
範 圍

本會計師係依照核閱準則 2410 號「財務報表之核閱」執行核閱工作。核閱合併財務報表時所執行之程序包括查詢（主要向負責財務與會計事務之人員查詢）、分析性程序及其他核閱程序。核閱工作之範圍明顯小於查核工作之範圍，因此本會計師可能無法察覺所有可藉由查核工作辨認之重大事項，故無法表示查核意見。

結 論

依本會計師核閱結果，並未發現上開合併財務報表在所有重大方面有未依照證券發行人財務報告編製準則及經金融監督管理委員會認可並發布生效之國際會計準則第 34 號「期中財務報導」編製，致無法允當表達橋樑公司民國 112 年及 111 年 6 月 30 日之合併財務狀況，暨民國 112 年及 111 年 4 月 1 日至 6 月 30 日之合併財務績效，以及民國 112 年及 111 年 1 月 1 日至 6 月 30 日之合併財務績效及合併現金流量之情事。

勤業眾信聯合會計師事務所
會計師 吳 少 君



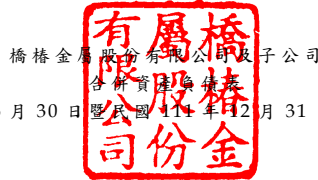
會計師 吳 麗 冬



金融監督管理委員會核准文號
金管證審字第 1100356048 號

證券暨期貨管理委員會核准文號
台財證六字第 0920123784 號

中 華 民 國 1 1 2 年 8 月 3 日



橋樑金屬股份有限公司及其子公司

民國 112 年 6 月 30 日暨民國 111 年 12 月 31 日及 6 月 30 日

單位：新台幣仟元，惟
每股面額為元

代 碼	資 產	112年6月30日		111年12月31日		111年6月30日	
		金 額	%	金 額	%	金 額	%
	流動資產						
1100	現金及約當現金(附註六)	\$ 577,814	5	\$ 727,649	6	\$ 530,491	4
1110	透過損益按公允價值衡量之金融資產—流動(附註七)	-	-	-	-	11,895	-
1151	應收票據	4,198	-	9,370	-	22	-
1170	應收帳款淨額(附註八)	2,521,989	21	2,100,425	17	3,449,953	25
1200	其他應收款(附註八)	26,085	-	23,644	-	37,200	-
1220	本期所得稅資產	747	-	65	-	95	-
130X	存 貨(附註九)	1,886,047	16	2,347,482	19	2,396,969	18
1470	其他流動資產	93,139	1	82,597	1	88,423	1
11XX	流動資產總計	<u>5,110,019</u>	<u>43</u>	<u>5,291,232</u>	<u>43</u>	<u>6,515,048</u>	<u>48</u>
	非流動資產						
1600	不動產、廠房及設備(附註十一及二七)	5,747,810	49	5,990,925	49	6,218,238	45
1755	使用權資產(附註十二)	519,761	5	539,694	4	561,382	4
1780	無形資產(附註十三)	78,935	1	78,588	1	80,878	1
1840	遞延所得稅資產(附註二一)	112,889	1	98,233	1	106,219	1
1915	預付設備款	95,278	1	130,129	1	109,257	1
1920	存出保證金	5,929	-	5,939	-	6,782	-
1975	淨確定福利資產—非流動(附註十七)	15,254	-	15,254	-	3,714	-
1980	其他金融資產—非流動(附註六及二七)	34,357	-	74,465	1	34,956	-
1990	其他非流動資產	35,434	-	38,819	-	40,364	-
15XX	非流動資產總計	<u>6,645,647</u>	<u>57</u>	<u>6,972,046</u>	<u>57</u>	<u>7,161,790</u>	<u>52</u>
1XXX	資 產 總 計	<u>\$ 11,755,666</u>	<u>100</u>	<u>\$ 12,263,278</u>	<u>100</u>	<u>\$ 13,676,838</u>	<u>100</u>
	負債及權益						
	流動負債						
2100	短期銀行借款(附註十四)	\$ 1,330,000	11	\$ 935,000	8	\$ 1,880,604	14
2110	應付短期票券(附註十四)	-	-	-	-	299,921	2
2120	透過損益按公允價值衡量之金融負債—流動(附註七)	9,717	-	84	-	-	-
2170	應付帳款	556,006	5	507,788	4	927,855	7
2200	其他應付款(附註十五)	523,458	5	371,826	3	512,362	4
2230	本期所得稅負債(附註二一)	71,119	1	47,281	1	28,293	-
2250	負債準備—流動(附註十六)	6,651	-	2,672	-	3,846	-
2280	租賃負債—流動(附註十二及二六)	37,343	-	45,838	-	45,699	-
2320	一年內到期之長期銀行借款(附註十四及二七)	257,407	2	257,407	2	233,120	2
2399	其他流動負債	476	-	3,138	-	3,201	-
21XX	流動負債總計	<u>2,792,177</u>	<u>24</u>	<u>2,171,034</u>	<u>18</u>	<u>3,934,901</u>	<u>29</u>
	非流動負債						
2541	長期銀行借款(附註十四及二七)	1,123,408	9	2,050,816	17	1,976,353	15
2570	遞延所得稅負債(附註二一)	194,830	2	173,621	1	161,338	1
2580	租賃負債—非流動(附註十二及二六)	490,275	4	501,229	4	522,395	4
2630	遞延收入(附註二三)	69,682	1	60,123	1	43,216	-
2645	存入保證金	5,618	-	10,818	-	-	-
25XX	非流動負債總計	<u>1,883,813</u>	<u>16</u>	<u>2,796,607</u>	<u>23</u>	<u>2,703,302</u>	<u>20</u>
2XXX	負債總計	<u>4,675,990</u>	<u>40</u>	<u>4,967,641</u>	<u>41</u>	<u>6,638,203</u>	<u>49</u>
	歸屬於本公司業主之權益						
3110	普通股股本—每股面額 10 元	1,999,942	17	1,999,942	16	1,999,942	14
3200	資本公積	1,911,126	16	1,911,126	15	1,911,126	14
	保留盈餘						
3310	法定盈餘公積	859,963	8	785,390	7	785,390	6
3320	特別盈餘公積	270,462	2	380,083	3	380,083	3
3350	未分配盈餘	2,382,214	20	2,487,262	20	2,218,526	16
3400	其他權益	(346,168)	(3)	(270,462)	(2)	(258,308)	(2)
31XX	本公司業主之權益總計	<u>7,077,539</u>	<u>60</u>	<u>7,293,341</u>	<u>59</u>	<u>7,036,759</u>	<u>51</u>
36XX	非控制權益	<u>2,137</u>	<u>-</u>	<u>2,296</u>	<u>-</u>	<u>1,876</u>	<u>-</u>
3XXX	權益總計	<u>7,079,676</u>	<u>60</u>	<u>7,295,637</u>	<u>59</u>	<u>7,038,635</u>	<u>51</u>
	負債與權益總計	<u>\$ 11,755,666</u>	<u>100</u>	<u>\$ 12,263,278</u>	<u>100</u>	<u>\$ 13,676,838</u>	<u>100</u>

後附之附註係本合併財務報表之一部分

董事長：楊慶祺



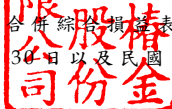
經理人：楊慶祺



會計主管：吳永富



橋樑金屬股份有限公司及子公司



民國 112 年及 111 年 4 月 1 日至 6 月 30 日以及民國 112 年及 111 年 1 月 1 日至 6 月 30 日

單位：新台幣仟元，惟
每股盈餘為元

代 碼		112年4月1日至6月30日		111年4月1日至6月30日		112年1月1日至6月30日		111年1月1日至6月30日	
		金 額	%	金 額	%	金 額	%	金 額	%
4000	營業收入淨額(附註十九)	\$ 1,912,954	100	\$ 2,446,566	100	\$ 3,418,306	100	\$ 4,740,141	100
5000	營業成本(附註九及二十)	<u>1,682,898</u>	<u>88</u>	<u>1,998,757</u>	<u>82</u>	<u>3,070,650</u>	<u>90</u>	<u>3,942,053</u>	<u>83</u>
5900	營業毛利	<u>230,056</u>	<u>12</u>	<u>447,809</u>	<u>18</u>	<u>347,656</u>	<u>10</u>	<u>798,088</u>	<u>17</u>
	營業費用(附註二十)								
6100	推銷費用	43,355	2	70,575	3	82,736	2	160,596	3
6200	管理費用	93,265	5	119,592	5	182,401	5	217,152	5
6300	研究發展費用	12,236	1	13,422	-	24,995	1	27,289	1
6450	預期信用減損損失(迴轉 利益)(附註八)	(9,965)	(1)	6,049	-	(10,692)	-	2,491	-
6000	營業費用合計	<u>138,891</u>	<u>7</u>	<u>209,638</u>	<u>8</u>	<u>279,440</u>	<u>8</u>	<u>407,528</u>	<u>9</u>
6900	營業淨利	<u>91,165</u>	<u>5</u>	<u>238,171</u>	<u>10</u>	<u>68,216</u>	<u>2</u>	<u>390,560</u>	<u>8</u>
	營業外收入及支出								
7100	利息收入	4,549	-	736	-	8,820	-	1,492	-
7190	什項收入(附註二三)	7,760	-	9,527	-	19,880	1	16,190	-
7210	處分不動產、廠房及設備 利益(損失)	(469)	-	92,745	4	(271)	-	91,979	2
7230	外幣兌換利益	97,802	5	106,070	4	78,539	2	113,220	3
7235	透過損益按公允價值衡 量之金融資產(負債) 淨利益(損失)	(9,717)	-	17,023	1	(2,471)	-	17,023	1
7510	利息費用(附註二三及 二六)	(15,394)	(1)	(17,203)	(1)	(31,923)	(1)	(33,472)	(1)
7590	什項支出	(356)	-	(422)	-	(517)	-	(694)	-
7000	營業外收入及支出 合計	<u>84,175</u>	<u>4</u>	<u>208,476</u>	<u>8</u>	<u>72,057</u>	<u>2</u>	<u>205,738</u>	<u>5</u>
7900	稅前淨利	175,340	9	446,647	18	140,273	4	596,298	13
7950	所得稅費用(附註二一)	<u>75,127</u>	<u>4</u>	<u>93,772</u>	<u>4</u>	<u>80,534</u>	<u>2</u>	<u>119,437</u>	<u>3</u>
8200	本期淨利	<u>100,213</u>	<u>5</u>	<u>352,875</u>	<u>14</u>	<u>59,739</u>	<u>2</u>	<u>476,861</u>	<u>10</u>
	其他綜合損益								
8360	後續可能重分類至損益 之項目：								
8361	國外營運機構財務 報表換算之兌換 差額	(95,020)	(5)	(33,053)	(1)	(75,706)	(2)	121,775	3
8500	本期綜合損益總額	<u>\$ 5,193</u>	<u>-</u>	<u>\$ 319,822</u>	<u>13</u>	<u>(\$ 15,967)</u>	<u>-</u>	<u>\$ 598,636</u>	<u>13</u>
	淨利(損)歸屬於：								
8610	本公司業主	\$ 100,279	5	\$ 352,928	14	\$ 59,898	2	\$ 476,998	10
8620	非控制權益	(66)	-	(53)	-	(159)	-	(137)	-
8600		<u>\$ 100,213</u>	<u>5</u>	<u>\$ 352,875</u>	<u>14</u>	<u>\$ 59,739</u>	<u>2</u>	<u>\$ 476,861</u>	<u>10</u>
	綜合損益總額歸屬於：								
8710	本公司業主	\$ 5,259	-	\$ 319,875	13	(\$ 15,808)	-	\$ 598,773	13
8720	非控制權益	(66)	-	(53)	-	(159)	-	(137)	-
8700		<u>\$ 5,193</u>	<u>-</u>	<u>\$ 319,822</u>	<u>13</u>	<u>(\$ 15,967)</u>	<u>-</u>	<u>\$ 598,636</u>	<u>13</u>
	每股盈餘(附註二二)								
9750	基 本	<u>\$ 0.50</u>		<u>\$ 1.76</u>		<u>\$ 0.30</u>		<u>\$ 2.39</u>	
9850	稀 釋	<u>\$ 0.50</u>		<u>\$ 1.75</u>		<u>\$ 0.30</u>		<u>\$ 2.36</u>	

後附之附註係本合併財務報表之一部分

董事長：楊慶祺



經理人：楊慶祺



會計主管：吳永富



橋樁金屬股份有限公司及子公司
 合併權益變動表

民國 112 年及 111 年 1 月 1 日至 6 月 30 日

單位：新台幣仟元，惟
 每股股利為元

代碼	歸屬於本公司業主之權益 (附註十八)					其他權益		非控制權益	權益總額	
	普通股股本	資本公積	法定盈餘公積	特別盈餘公積	未分配盈餘	國外營運機構 財務報表換算 之兌換差額	總計			
A1	111年1月1日餘額	\$ 1,999,942	\$ 1,911,126	\$ 741,863	\$ 354,215	\$ 1,910,920	(\$ 380,083)	\$ 6,537,983	\$ 2,013	\$ 6,539,996
	110年度盈餘指撥及分配									
B1	法定盈餘公積	-	-	43,527	-	(43,527)	-	-	-	-
B3	特別盈餘公積	-	-	-	25,868	(25,868)	-	-	-	-
B5	本公司股東現金股利—每股0.5元	-	-	-	-	(99,997)	-	(99,997)	-	(99,997)
D1	111年1月1日至6月30日淨利(損)	-	-	-	-	476,998	-	476,998	(137)	476,861
D3	111年1月1日至6月30日其他綜合損益	-	-	-	-	-	121,775	121,775	-	121,775
D5	111年1月1日至6月30日綜合損益總額	-	-	-	-	476,998	121,775	598,773	(137)	598,636
Z1	111年6月30日餘額	\$ 1,999,942	\$ 1,911,126	\$ 785,390	\$ 380,083	\$ 2,218,526	(\$ 258,308)	\$ 7,036,759	\$ 1,876	\$ 7,038,635
A1	112年1月1日餘額	\$ 1,999,942	\$ 1,911,126	\$ 785,390	\$ 380,083	\$ 2,487,262	(\$ 270,462)	\$ 7,293,341	\$ 2,296	\$ 7,295,637
	111年度盈餘指撥及分配									
B1	法定盈餘公積	-	-	74,573	-	(74,573)	-	-	-	-
B3	特別盈餘公積	-	-	-	(109,621)	109,621	-	-	-	-
B5	本公司股東現金股利—每股1元	-	-	-	-	(199,994)	-	(199,994)	-	(199,994)
D1	112年1月1日至6月30日淨利(損)	-	-	-	-	59,898	-	59,898	(159)	59,739
D3	112年1月1日至6月30日其他綜合損益	-	-	-	-	-	(75,706)	(75,706)	-	(75,706)
D5	112年1月1日至6月30日綜合損益總額	-	-	-	-	59,898	(75,706)	(15,808)	(159)	(15,967)
Z1	112年6月30日餘額	\$ 1,999,942	\$ 1,911,126	\$ 859,963	\$ 270,462	\$ 2,382,214	(\$ 346,168)	\$ 7,077,539	\$ 2,137	\$ 7,079,676

後附之附註係本合併財務報表之一部分

董事長：楊慶祺



經理人：楊慶祺



會計主管：吳永富



橋樑金屬股份有限公司及子公司
 合併現股權量表
 民國 112 年及 111 年 1 月 1 日至 6 月 30 日

單位：新台幣仟元

代 碼		112 年 1 月 1 日 至 6 月 30 日	111 年 1 月 1 日 至 6 月 30 日
	營業活動之現金流量		
A10000	本期稅前淨利	\$ 140,273	\$ 596,298
A20010	收益費損項目		
A20100	折舊費用	358,853	361,318
A20200	攤銷費用	15,424	20,811
A20300	預期信用減損損失(迴轉利益)	(10,692)	2,491
A20400	透過損益按公允價值衡量金融 資產及負債淨損失(利益)	9,633	(11,895)
A20900	利息費用	31,923	33,472
A21200	利息收入	(8,820)	(1,492)
A22500	處分不動產、廠房及設備淨損 失(利益)	271	(91,979)
A23700	非金融資產減損損失	58,996	23,211
A24100	外幣兌換淨利益	(46,195)	(32,407)
A29900	提列負債準備	3,914	1,210
A30000	營業資產及負債之淨變動數		
A31130	應收票據	5,172	(22)
A31150	應收帳款	(342,087)	386,843
A31180	其他應收款	(1,313)	56,109
A31200	存 貨	345,001	(412,169)
A31240	其他流動資產	(24,577)	1,769
A32150	應付帳款	699	102,560
A32180	其他應付款	(52,555)	(25,654)
A32230	其他流動負債	(3,534)	(4,130)
A32990	遞延收入	10,721	(570)
A33000	營運產生之現金流入	491,107	1,005,774
A33100	收取之利息	8,501	2,042
A33300	支付之利息	(28,775)	(29,774)
A33500	支付之所得稅	(52,476)	(44,638)
AAAA	營業活動之淨現金流入	418,357	933,404


(接次頁)

(承前頁)

代 碼		112年1月1日 至6月30日	111年1月1日 至6月30日
	投資活動之現金流量		
B02700	購置不動產、廠房及設備	(\$ 58,759)	(\$ 81,864)
B02800	處分不動產、廠房及設備價款	12,119	600,724
B03800	存出保證金減少	-	47
B04500	取得無形資產	(3,599)	(1,710)
B06500	其他金融資產減少(增加)	39,657	(10)
B06700	其他非流動資產減少(增加)	1,754	(4,008)
B07200	預付設備款增加	(10,467)	(685)
BBBB	投資活動之淨現金流入(出)	(19,295)	512,494
	籌資活動之現金流量		
C00100	短期銀行借款淨增加(減少)	395,000	(457,231)
C00500	應付短期票券增加	-	100,000
C01600	舉借長期銀行借款	420,000	670,000
C01700	償還長期銀行借款	(1,348,704)	(1,750,277)
C03100	存入保證金減少	(5,092)	-
C04020	租賃負債本金償還	(23,305)	(15,746)
CCCC	籌資活動之淨現金流出	(562,101)	(1,453,254)
DDDD	匯率變動對現金及約當現金之影響	13,204	(4,024)
EEEE	本期現金及約當現金減少數	(149,835)	(11,380)
E00100	期初現金及約當現金餘額	727,649	541,871
E00200	期末現金及約當現金餘額	\$ 577,814	\$ 530,491

後附之附註係本合併財務報表之一部分

董事長：楊慶祺



經理人：楊慶祺



會計主管：吳永富



橋樑金屬股份有限公司及子公司

合併財務報表附註

民國 112 年及 111 年 1 月 1 日至 6 月 30 日

(除另註明外，金額以新台幣及外幣仟元為單位)

一、公司沿革

橋樑金屬股份有限公司（以下稱「本公司」）於 73 年 7 月成立，主要從事於水管開關配件、閘門凡而、考克、銅製管件及水道衛生器材等之製造加工及買賣。

本公司於 96 年 11 月於台灣證券交易所掛牌上市。

本合併財務報告係以本公司之功能性貨幣新台幣表達。

二、通過財務報告之日期及程序

本合併財務報告於 112 年 8 月 3 日經董事會通過。

三、新發布及修訂準則及解釋之適用

(一) 首次適用金融監督管理委員會（以下稱「金管會」）認可並發布生效之國際財務報導準則（IFRS）、國際會計準則（IAS）、解釋（IFRIC）及解釋公告（以下稱「IFRSs」）

適用修正後之金管會認可並發布生效之 IFRSs 將不致造成合併公司會計政策之重大變動。

(二) 國際會計準則理事會（IASB）已發布但尚未經金管會認可並發布生效之 IFRSs

<u>新發布 / 修正 / 修訂準則及解釋</u>	<u>IASB 發布之生效日(註1)</u>
IFRS 10 及 IAS 28 之修正「投資者與其關聯企業或合資間之資產出售或投入」	未 定
IFRS 16 之修正「售後租回中之租賃負債」	2024 年 1 月 1 日 (註 2)
IFRS 17「保險合約」	2023 年 1 月 1 日
IFRS 17 之修正	2023 年 1 月 1 日
IFRS 17 之修正「初次適用 IFRS 17 及 IFRS 9—比較資訊」	2023 年 1 月 1 日
IAS 1 之修正「負債分類為流動或非流動」	2024 年 1 月 1 日
IAS 1 之修正「具合約條款之非流動負債」	2024 年 1 月 1 日
IAS 7 及 IFRS 7 之修正「供應商融資安排」	2024 年 1 月 1 日
IAS 12 之修正「國際租稅變革—支柱二規則範本」	註 3

註 1：除另註明外，上述新發布／修正／修訂準則或解釋係於各該日期以後開始之年度報導期間生效。

註 2：賣方兼承租人應對初次適用 IFRS 16 日後簽訂之售後租回交易追溯適用 IFRS 16 之修正。

註 3：於此等修正發布後，例外規定及揭露已適用之事實，立即適用，並依 IAS 8 之規定追溯適用；其他揭露規定於 2023 年 1 月 1 日以後開始之年度報導期間適用，期中期間結束日為 2023 年 12 月 31 以前者之期中財務報導不適用該等其他揭露規定。

截至本合併財務報告通過發布日止，合併公司仍持續評估其他準則、解釋之修正對財務狀況與財務績效之影響，相關影響待評估完成時予以揭露。

四、重大會計政策之彙總說明

(一) 遵循聲明

本合併財務報告係依照證券發行人財務報告編製準則及經金管會認可並發布生效之 IAS 34「期中財務報導」編製。本合併財務報告並未包含整份年度財務報告所規定之所有 IFRSs 揭露資訊。

(二) 編製基礎

除按公允價值衡量之金融工具及按確定福利義務現值減除計畫資產公允價值認列之淨確定福利資產外，本合併財務報告係依歷史成本基礎編製。

公允價值衡量依照相關輸入值之可觀察程度及重要性分為第 1 等級至第 3 等級：

1. 第 1 等級輸入值：係指於衡量日可取得之相同資產或負債於活躍市場之報價（未經調整）。
2. 第 2 等級輸入值：係指除第 1 等級之報價外，資產或負債直接（亦即價格）或間接（亦即由價格推導而得）之可觀察輸入值。
3. 第 3 等級輸入值：係指資產或負債之不可觀察之輸入值。

(三) 合併基礎

本合併財務報告係包含本公司及由本公司所控制個體（子公司）之財務報告。合併綜合損益表已納入被收購或被處分子公司於當期自收購日起或至處分日止之營運損益。子公司之財務報告已予調整，以使其會計政策與合併公司之會計政策一致。於編製合併財務報告時，各個體間之交易、帳戶餘額、收益及費損已全數予以銷除。子公司之綜合損益總額係歸屬至本公司業主及非控制權益，即使非控制權益因而成為虧損餘額。

當合併公司對子公司所有權權益之變動未導致喪失控制者，係作為權益交易處理。合併公司及非控制權益之帳面金額已予調整，以反映其於子公司相對權益之變動。非控制權益之調整金額與所支付或收取對價之公允價值間之差額，係直接認列為權益且歸屬於本公司業主。

子公司明細、持股比率及營業項目，參閱附註十及附表五、六。

(四) 其他重大會計政策

除下列說明外，參閱 111 年度合併財務報告之重大會計政策彙總說明。

1. 確定福利退職後福利

期中期間之退休金成本係採用前一年度結束日依精算決定之退休金成本率，以年初至當期末為基礎計算，並針對本期之重大市場波動，及重大計畫修正、清償或其他重大一次性事項加以調整。

2. 所得稅

所得稅費用係當期所得稅及遞延所得稅之總和。期中期間之所得稅係以年度為基礎進行評估，以預期年度總盈餘所適用之稅率，就期中稅前利益予以計算。

五、重大會計判斷、估計及假設不確定性之主要來源

合併公司於採用會計政策時，對於不易自其他來源取得相關資訊者，管理階層必須基於歷史經驗及其他攸關之因素作出相關之判斷、估計及假設。實際結果可能與估計有所不同。

管理階層將持續檢視估計與基本假設。若估計之修正僅影響當期，則於修正當期認列；若會計估計之修正同時影響當期及未來期間，則於修正當期及未來期間認列。

本合併財務報告所採用之重大會計判斷、估計及假設不確定性主要來源參閱 111 年度合併財務報告。

六、現金及約當現金

	<u>112年6月30日</u>	<u>111年12月31日</u>	<u>111年6月30日</u>
庫存現金及零用金	\$ 779	\$ 976	\$ 906
銀行支票及活期存款	423,625	463,561	528,991
銀行定期存款	<u>187,767</u>	<u>337,577</u>	<u>35,550</u>
	612,171	802,114	565,447
減：質押銀行定期存款	<u>(34,357)</u>	<u>(74,465)</u>	<u>(34,956)</u>
	<u>\$ 577,814</u>	<u>\$ 727,649</u>	<u>\$ 530,491</u>

質押銀行定期存款係帳列其他金融資產－非流動項下。

七、透過損益按公允價值衡量之金融工具

	<u>112年6月30日</u>	<u>111年12月31日</u>	<u>111年6月30日</u>
<u>金融資產－流動</u>			
強制透過損益按公允價值 衡量			
<u>衍生工具(未指定避險)</u>			
遠期外匯合約	<u>\$ -</u>	<u>\$ -</u>	<u>\$ 11,895</u>
<u>金融負債－流動</u>			
持有供交易			
<u>衍生工具(未指定避險)</u>			
遠期外匯合約	<u>\$ 9,717</u>	<u>\$ 84</u>	<u>\$ -</u>

於資產負債表日未適用避險會計且尚未到期之遠期外匯合約如下：

	幣	別	到	期	期	間	合約金額(仟元)
<u>112年6月30日</u>							
賣出遠期外匯	美金	兌人民幣	112.9.15-	112.11.30			USD13,000/CNH 91,477
<u>111年12月31日</u>							
賣出遠期外匯	美金	兌人民幣	112.1.13-	112.3.28			USD15,000/CNH104,187
<u>111年6月30日</u>							
賣出遠期外匯	美金	兌人民幣	111.7.15-	111.11.15			USD20,000/CNH136,668

合併公司從事遠期外匯交易之目的，主係為規避外幣資產及負債因匯率波動產生之風險。

八、應收帳款及其他應收款

	112年6月30日	111年12月31日	111年6月30日
應收帳款	\$ 2,523,738	\$ 2,112,867	\$ 3,496,971
減：備抵損失	(<u>1,749</u>)	(<u>12,442</u>)	(<u>47,018</u>)
	<u>\$ 2,521,989</u>	<u>\$ 2,100,425</u>	<u>\$ 3,449,953</u>
其他應收款	\$ 26,125	\$ 23,683	\$ 37,242
減：備抵損失	(<u>40</u>)	(<u>39</u>)	(<u>42</u>)
	<u>\$ 26,085</u>	<u>\$ 23,644</u>	<u>\$ 37,200</u>

合併公司對商品銷售之平均授信期間為 60-140 天，應收帳款不予計息。合併公司採行之政策係使用其他公開可得之財務資訊及歷史交易記錄對客戶予以評等。為減輕信用風險，合併公司管理階層設置授信額度之決定、授信核准及其他監控程序以確保逾期應收款項之回收已採取適當行動。此外，合併公司於資產負債表日會逐一複核應收款項之可回收金額以確保無法回收之應收款項已提列適當減損損失。據此，本公司管理階層認為合併公司之信用風險已顯著減少。

合併公司按存續期間預期信用損失認列應收帳款之備抵損失。存續期間預期信用損失係使用準備矩陣計算，其考量客戶過去違約紀錄與現時財務狀況、產業經濟情勢，並同時考量 GDP 預測及產業展望。因合併公司之信用損失歷史經驗顯示，不同客戶群之損失型態並無顯著差異，因此準備矩陣未進一步區分客戶群，僅以應收帳款逾期天數訂定預期信用損失率。

若有證據顯示交易對方面臨嚴重財務困難且合併公司無法合理預期可回收金額，合併公司直接沖銷相關應收帳款，惟仍會持續追索活動，因追索回收之金額則認列於損益。

合併公司衡量應收帳款之備抵損失如下：

	未逾期	逾期 1 至 60 天	逾期 61 至 90 天	逾期 超過 90 天	合計
<u>112 年 6 月 30 日</u>					
預期信用損失率	0-0.04%	0.64-10%	24.19%	69.25-100%	
總帳面金額	\$ 2,412,341	\$ 111,397	\$ -	\$ -	\$ 2,523,738
備抵損失(存續期間 預期信用損失)	(<u>1,069</u>)	(<u>680</u>)	<u>-</u>	<u>-</u>	(<u>1,749</u>)
攤銷後成本	<u>\$ 2,411,272</u>	<u>\$ 110,717</u>	<u>\$ -</u>	<u>\$ -</u>	<u>\$ 2,521,989</u>
<u>111 年 12 月 31 日</u>					
預期信用損失率	0-0.06%	0.81-10%	29.41%	58.93-100%	
總帳面金額	\$ 1,983,617	\$ 118,469	\$ 324	\$ 10,457	\$ 2,112,867
備抵損失(存續期間 預期信用損失)	(<u>1,271</u>)	(<u>859</u>)	(<u>112</u>)	(<u>10,200</u>)	(<u>12,442</u>)
攤銷後成本	<u>\$ 1,982,346</u>	<u>\$ 117,610</u>	<u>\$ 212</u>	<u>\$ 257</u>	<u>\$ 2,100,425</u>
<u>111 年 6 月 30 日</u>					
預期信用損失率	0.1%	0.1%	50%	100%	
總帳面金額	\$ 3,196,031	\$ 233,218	\$ 48,267	\$ 19,455	\$ 3,496,971
備抵損失(存續期間 預期信用損失)	(<u>3,196</u>)	(<u>233</u>)	(<u>24,134</u>)	(<u>19,455</u>)	(<u>47,018</u>)
攤銷後成本	<u>\$ 3,192,835</u>	<u>\$ 232,985</u>	<u>\$ 24,133</u>	<u>\$ -</u>	<u>\$ 3,449,953</u>

應收帳款及其他應收款備抵損失之變動資訊如下：

	112年1月1日至6月30日		111年1月1日至6月30日	
	應收帳款	其他應收款	應收帳款	其他應收款
期初餘額	\$ 12,442	\$ 39	\$ 44,073	\$ 481
本期提列(迴轉)減損 損失	(<u>10,693</u>)	<u>1</u>	<u>2,930</u>	(<u>439</u>)
外幣換算差額	<u>-</u>	<u>-</u>	<u>15</u>	<u>-</u>
期末餘額	<u>\$ 1,749</u>	<u>\$ 40</u>	<u>\$ 47,018</u>	<u>\$ 42</u>

九、存 貨

	112年6月30日	111年12月31日	111年6月30日
在製品	\$ 772,985	\$ 734,788	\$ 645,720
商品及製成品	759,234	1,135,408	936,013
原物料	<u>353,828</u>	<u>477,286</u>	<u>815,236</u>
	<u>\$ 1,886,047</u>	<u>\$ 2,347,482</u>	<u>\$ 2,396,969</u>

銷貨成本性質如下：

	112年4月1日 至6月30日	111年4月1日 至6月30日	112年1月1日 至6月30日	111年1月1日 至6月30日
已銷售之存貨成本	\$ 1,614,530	\$ 1,953,754	\$ 2,891,279	\$ 3,861,153
存貨跌價損失	16,846	15,368	58,996	23,211
未分攤固定製造費用	45,842	12,792	99,889	29,525
其他	5,680	16,843	20,486	28,164
總計	<u>\$ 1,682,898</u>	<u>\$ 1,998,757</u>	<u>\$ 3,070,650</u>	<u>\$ 3,942,053</u>

十、子公司

投資 公司名稱	子公司名稱	業務性質	所持股權百分比		
			112年 6月30日	111年 12月31日	111年 6月30日
本公司	Sunspring Holding Corporation (SSH)	國際間投資業務	100	100	100
	橋智自動化股份有限公司 (橋智公司)	自動控制設備安裝及買賣	95	95	95
本公司	Sunspring America Inc. (SSA)	衛生、建築器材、金屬模具、五金零件及銅製管件等之生產及銷售	100	100	100
SSH	Sunspring International Corporation (SIC)	衛生、建築器材、金屬模具、五金零件及生產設備之買賣業務	100	100	100
	Golden Faith International Corporation (GFI)	衛生、建築器材、金屬模具、五金零件及生產設備之買賣業務	100	100	100
SIC	橋樁金屬(珠海)有限公司 (橋樁珠海公司)	衛生、建築器材、金屬模具及五金零件等之生產及銷售	100	100	100
GFI	肇慶市寶信金屬實業有限公司 (寶信肇慶公司)	衛生、建築器材、金屬模具及五金零件等之生產及銷售	100	100	100

十一、不動產、廠房及設備

112年1月1日 至6月30日	期初餘額	本期增加	本期減少	重分類	淨兌換差額	期末餘額
成本						
土地	\$ 4,020	\$ -	\$ -	\$ -	\$ 56	\$ 4,076
房屋及建築	2,796,485	1,562	(8,935)	-	(12,943)	2,776,169
機器設備	6,938,603	11,508	(25,415)	87,885	(57,255)	6,955,326
運輸設備	118,531	1,572	(3,356)	828	(1,462)	116,113
生財器具	214,445	5,247	(1,957)	2,372	(720)	219,387
其他設備	1,679,028	10,566	(10,807)	78,913	(16,474)	1,741,226
未完工程及待驗 設備款	156,746	28,120	-	(101,494)	(140)	83,232
成本合計	<u>11,907,858</u>	<u>\$ 58,575</u>	<u>(\$ 50,470)</u>	<u>\$ 68,504</u>	<u>(\$ 88,938)</u>	<u>11,895,529</u>

(接次頁)

(承前頁)

112年1月1日 至6月30日	期 初 餘 額	本 期 增 加	本 期 減 少	重 分 類	淨 兌 換 差 額	期 末 餘 額
<u>累計折舊</u>						
房屋及建築	\$ 982,354	\$ 40,011	(\$ 8,041)	\$ -	(\$ 10,811)	\$ 1,003,513
機器設備	3,616,533	216,710	(14,206)	348	(40,734)	3,778,651
運輸設備	102,104	2,894	(3,310)	-	(1,319)	100,369
生財器具	199,025	4,925	(1,955)	-	(796)	201,199
其他設備	1,016,917	70,977	(10,568)	-	(13,339)	1,063,987
累計折舊合計	<u>5,916,933</u>	<u>\$ 335,517</u>	<u>(\$ 38,080)</u>	<u>\$ 348</u>	<u>(\$ 66,999)</u>	<u>6,147,719</u>
	<u>\$ 5,990,925</u>					<u>\$ 5,747,810</u>
111年1月1日 至6月30日						
<u>成 本</u>						
土 地	\$ 328,297	\$ -	(\$ 324,674)	\$ -	\$ 267	\$ 3,890
房屋及建築	2,998,597	465	(229,059)	-	26,109	2,796,112
機器設備	6,786,054	18,843	(14,006)	119,589	82,036	6,992,516
運輸設備	113,862	667	(896)	993	2,137	116,763
生財器具	222,777	-	(1,493)	572	1,602	223,458
其他設備	1,566,218	13,008	(5,364)	47,601	17,262	1,638,725
未完工程及待驗 設備款	<u>303,895</u>	<u>54,153</u>	<u>-</u>	<u>(138,752)</u>	<u>1,701</u>	<u>220,997</u>
成本合計	<u>12,319,700</u>	<u>\$ 87,136</u>	<u>(\$ 575,492)</u>	<u>\$ 30,003</u>	<u>\$ 131,114</u>	<u>11,992,461</u>
<u>累計折舊</u>						
房屋及建築	950,846	\$ 48,361	(\$ 67,476)	\$ -	\$ 15,253	946,984
機器設備	3,289,585	212,582	(12,459)	-	61,665	3,551,373
運輸設備	98,004	3,833	(854)	-	1,936	102,919
生財器具	193,835	9,227	(1,487)	-	1,521	203,096
其他設備	890,477	69,425	(3,759)	-	13,708	969,851
累計折舊合計	<u>5,422,747</u>	<u>\$ 343,428</u>	<u>(\$ 86,035)</u>	<u>\$ -</u>	<u>\$ 94,083</u>	<u>5,774,223</u>
	<u>\$ 6,896,953</u>					<u>\$ 6,218,238</u>

折舊費用係以直線基礎按下列耐用年數計提：

房屋及建築	
主 建 物	20 至 51 年
其 他	6 至 20 年
機器設備	2 至 15 年
運輸設備	5 至 6 年
生財器具	4 至 10 年
其他設備	3 至 20 年

設定作為借款擔保之不動產、廠房及設備金額，參閱附註二七。

十二、租賃協議

(一) 使用權資產

	112年6月30日	111年12月31日	111年6月30日
使用權資產帳面金額			
土地	\$ 438,987	\$ 444,645	\$ 450,021
建築物	79,227	93,142	111,361
運輸設備	1,547	1,907	-
	<u>\$ 519,761</u>	<u>\$ 539,694</u>	<u>\$ 561,382</u>

	112年4月1日 至6月30日	111年4月1日 至6月30日	112年1月1日 至6月30日	111年1月1日 至6月30日
使用權資產之增添	<u>\$ 4,000</u>	<u>\$ 79,220</u>	<u>\$ 4,000</u>	<u>\$ 86,250</u>

使用權資產之折舊 費用				
建築物	\$ 8,977	\$ 6,913	\$ 17,752	\$ 12,723
土地	2,600	2,526	5,205	5,130
運輸設備	190	10	379	37
	<u>\$ 11,767</u>	<u>\$ 9,449</u>	<u>\$ 23,336</u>	<u>\$ 17,890</u>

除以上所列認列增添及折舊費用外，合併公司之使用權資產於112年及111年1月1日至6月30日並未發生重大轉租及減損情形。

(二) 租賃負債

	112年6月30日	111年12月31日	111年6月30日
租賃負債帳面金額			
流動	<u>\$ 37,343</u>	<u>\$ 45,838</u>	<u>\$ 45,699</u>
非流動	<u>\$ 490,275</u>	<u>\$ 501,229</u>	<u>\$ 522,395</u>

租賃負債之折現率區間如下：

	112年6月30日	111年12月31日	111年6月30日
土地	1.20%	1.20%	1.20%
建築物	1.20%-3.18%	1.20%-3.18%	1.20%-3.18%
運輸設備	3.18%	3.18%	-

(三) 重要承租活動及條款

合併公司承租若干機器及運輸設備以供產品製造及運輸使用，租賃期間為3至5年。該等租賃協議並無續租或承購權之條款。

合併公司於 104 年 5 月與國家科學及技術委員會中部科學園區管理局（原科技部中部科學園區管理局）簽訂中部科學園區台中園區之土地租賃契約，租賃期間為 104 年 5 月至 123 年 12 月。

合併公司向非關係人承租廠房，承租期間為 110 年 1 月至 113 年 12 月。合併公司與關係人承租廠房參閱附註二六。

寶信肇慶公司取得中國大陸廣東省肇慶市大旺綜合經濟開發區部分土地使用權 50 年；橋樁珠海公司取得中國大陸廣東省珠海國家高新技術產業開發區三灶科技工業園區部分土地使用權 50 年。於土地使用年限內享有土地使用權、收益權和轉讓及出租等之處分權，並負責因使用土地而應繳納之各種稅費。土地用途為供興建生產廠房、辦公大樓及員工宿舍使用。

本公司為活化資產及強化財務結構，將位於台中市西屯區惠國段之不動產於 111 年 6 月以 607,162 仟元出售予台灣人壽股份有限公司後，隨即予以租回使用，租賃期間自 111 年 6 月至 117 年 6 月止共 6 年，並產生利益 93,176 仟元。依 IFRS 16 認列使用權資產及租賃負債，公允價值高於帳面價值部分，依租回比例認列使用權資產之未實現售後租回利益 19,288 仟元，於租賃期間攤銷。該租賃協議除於期限屆滿日 12 個月以前書面通知出租人並取得其同意，使得以新契約繼續承租本租賃標的且無承購權之條款。租賃契約約定承租前三年及後三年每年租賃給付分別為 17,302 仟元及 17,917 仟元。

(四) 其他租賃資訊

合併公司選擇對符合短期租賃之辦公設備及機器設備及符合低價值資產租賃之若干辦公設備租賃適用認列之豁免，不對該等租賃認列相關使用權資產及租賃負債。

十三、無形資產

112年1月1日 至6月30日				
	商	譽	電 腦 軟 體	合 計
期初餘額	\$ 60,886		\$ 17,702	\$ 78,588
本期新增	-		3,599	3,599
本期重分類	-		(32)	(32)
本期攤銷	-		(3,579)	(3,579)
淨兌換差額	570		(211)	359
期末餘額	<u>\$ 61,456</u>		<u>\$ 17,479</u>	<u>\$ 78,935</u>

111年1月1日 至6月30日				
	商	譽	電 腦 軟 體	合 計
期初餘額	\$ 56,867		\$ 23,023	\$ 79,890
本期新增	-		1,710	1,710
本期攤銷	-		(3,728)	(3,728)
淨兌換差額	2,706		300	3,006
期末餘額	<u>\$ 59,573</u>		<u>\$ 21,305</u>	<u>\$ 80,878</u>

電腦軟體係以直線基礎按耐用年數 5 至 10 年計提。

十四、借 款

(一) 短期銀行借款

	112年6月30日	111年12月31日	111年6月30日
信用借款	<u>\$ 1,330,000</u>	<u>\$ 935,000</u>	<u>\$ 1,880,604</u>
年利率(%)	1.75-1.85	1.57-1.9	0.95-2.64

(二) 應付短期票券

	112年6月30日	111年12月31日	111年6月30日
應付商業本票	\$ -	\$ -	\$ 300,000
減：應付短期票券折價	-	-	(79)
	<u>\$ -</u>	<u>\$ -</u>	<u>\$ 299,921</u>
年利率(%)	-	-	1.20

(三) 長期銀行借款

	112年6月30日	111年12月31日	111年6月30日
信用借款—於112年9月至118年7月間到期，並於112年到118年間分期還款	\$ 1,388,659	\$ 2,317,363	\$ 2,121,779
擔保借款—於113年8月到期（附註二七）	<u>-</u>	<u>-</u>	<u>100,000</u>
	1,388,659	2,317,363	2,221,779
減：列為1年內到期之長期銀行借款政府補助折價（附註二三）	(257,407)	(257,407)	(233,120)
	(<u>7,844</u>)	(<u>9,140</u>)	(<u>12,306</u>)
	<u>\$ 1,123,408</u>	<u>\$ 2,050,816</u>	<u>\$ 1,976,353</u>
年利率（%）			
信用借款（附註二三）	0.48-1.89	0.48-1.81	0.00-1.52
擔保借款	-	-	1.58

本公司與銀行簽訂長期授信合約，依據部分授信合約之規定，合併財務報告應維持特定財務比率，每半年檢核乙次。

十五、其他應付款

	112年6月30日	111年12月31日	111年6月30日
應付股利	\$ 199,994	\$ -	\$ 99,997
應付薪資及獎金	170,274	213,918	221,338
應付費用	87,884	77,204	98,640
應付設備款	28,096	28,302	17,687
應付勞務費	4,521	4,874	20,728
其他	<u>32,689</u>	<u>47,528</u>	<u>53,972</u>
	<u>\$ 523,458</u>	<u>\$ 371,826</u>	<u>\$ 512,362</u>

十六、負債準備—流動

	112年1月1日 至6月30日	111年1月1日 至6月30日
期初餘額	\$ 2,672	\$ 2,455
本期增加	3,914	1,210
淨兌換差額	<u>65</u>	<u>181</u>
期末餘額	<u>\$ 6,651</u>	<u>\$ 3,846</u>

合併公司銷貨折讓之負債準備係依歷史經驗、管理階層之判斷及其他已知原因估計可能發生之產品折讓，並於相關產品出售當期認列為營業收入之減項。

十七、退職後福利計畫

112年及111年4月1日至6月30日與112年及111年1月1日至6月30日認列之確定福利計畫相關退休金費用係以111年及110年12月31日精算決定之退休金成本率計算，金額分別為176仟元、162仟元、391仟元及388仟元。

十八、權益

(一) 普通股股本

	112年6月30日	111年12月31日	111年6月30日
額定股數(仟股)	<u>200,000</u>	<u>200,000</u>	<u>200,000</u>
額定股本	<u>\$ 2,000,000</u>	<u>\$ 2,000,000</u>	<u>\$ 2,000,000</u>
已發行且已收足股款之 股數(仟股)	<u>199,994</u>	<u>199,994</u>	<u>199,994</u>
已發行股本	<u>\$ 1,999,942</u>	<u>\$ 1,999,942</u>	<u>\$ 1,999,942</u>

(二) 資本公積

	112年6月30日	111年12月31日	111年6月30日
<u>得用以彌補虧損、發放現金或撥充股本</u>			
股票發行溢價	<u>\$ 1,911,126</u>	<u>\$ 1,911,126</u>	<u>\$ 1,911,126</u>

註：包括現金增資時發行股本金額超過票面金額，以及員工認股權執行與失效時自資本公積－員工認股權轉入之金額，此類資本公積得用以彌補虧損，亦得於公司無虧損時，用以發放現金或撥充股本，惟撥充股本時每年以實收股本之一定比率為限。

(三) 保留盈餘及股利政策

依本公司章程之盈餘分派政策規定，本公司每年決算如有盈餘，除依法提繳所得稅外，應先彌補以往年度虧損，次提10%為法定盈餘公積，但法定盈餘公積已達本公司實收資本額時，得不再提列，再依主管機關規定，提撥或迴轉特別盈餘公積。其他餘額連同上年度累積未分配盈餘作可供分配餘額，依股東會決議分派之。

本公司得依財務、業務及經營面等因素之考量，將當年度稅後盈餘中分派20%以上作為股東紅利；基於資本支出，業務擴充需要及健全財務規劃以求永續發展，分派股東紅利時，得以現金或股票方式為之，惟現金股利以不低於當年度分派股東紅利總額20%為限。

於當年度公司無盈餘可分派，或雖有盈餘但盈餘數額遠低於公司前一年度實際分派之盈餘，或依公司財務、業務及經營面等因素之考量，得將公積全部或一部依法令或主管機關規定分派。

前項之股東紅利或公積之全部或一部發放現金時，授權董事會以三分之二以上董事之出席，及出席董事過半數之決議行之，並報告股東會。

本公司章程規定之員工及董事酬勞分配政策，參閱附註二十。

法定盈餘公積應提撥至其餘額達公司實收股本總額時為止。法定盈餘公積得用以彌補虧損。本公司無虧損時，法定盈餘公積超過實收股本總額 25% 之部分除得撥充股本外，尚得以現金分配。

本公司於 112 及 111 年 4 月舉行股東常會，分別決議通過 111 及 110 年度之盈餘分配案及每股股利如下：

	盈 餘 分 配 案		每 股 股 利 (元)	
	111年度	110年度	111年度	110年度
法定盈餘公積	\$ 74,573	\$ 43,527		
特別盈餘公積	(109,621)	25,868		
現金股利	199,994	99,997	\$ 1	\$ 0.5

(四) 特別盈餘公積

	112年1月1日 至6月30日	111年1月1日 至6月30日
期初餘額	\$ 380,083	\$ 354,215
提列(迴轉)特別盈餘公積	(109,621)	25,868
期末餘額	\$ 270,462	\$ 380,083

首次採用 IFRSs 因國外營運機構(包括子公司)財務報表換算之兌換差額所提列之特別盈餘公積，係依合併公司處分比例迴轉，待合併公司喪失重大影響時，則全數迴轉。於分派盈餘時，尚應就報導期間結束日帳列其他股東權益減項淨額與首次採用 IFRSs 所提列之特別盈餘公積之差額補提列特別盈餘公積。嗣後其他股東權益減項餘額有迴轉時，得就迴轉部分分派盈餘。

十九、營業收入

	112年4月1日 至6月30日	111年4月1日 至6月30日	112年1月1日 至6月30日	111年1月1日 至6月30日
水龍頭零配件	\$ 969,687	\$ 1,419,093	\$ 1,908,263	\$ 2,811,126
水龍頭組裝件	785,229	851,524	1,174,155	1,561,152
其他	158,038	175,949	335,888	367,863
	<u>\$ 1,912,954</u>	<u>\$ 2,446,566</u>	<u>\$ 3,418,306</u>	<u>\$ 4,740,141</u>

二十、員工福利、折舊及攤銷

性 質 別	屬 於 營 業 成 本 者	屬 於 營 業 費 用 者	合 計
<u>112年4月1日至6月30日</u>			
短期員工福利	\$ 270,953	\$ 78,054	\$ 349,007
退職後員工福利			
確定提撥計畫	16,184	4,116	20,300
確定福利計畫	33	143	176
其他員工福利	16,607	6,510	23,117
折舊費用	163,123	14,577	177,700
攤銷費用	5,486	2,122	7,608
<u>111年4月1日至6月30日</u>			
短期員工福利	381,774	108,287	490,061
退職後員工福利			
確定提撥計畫	22,478	4,623	27,101
確定福利計畫	30	132	162
其他員工福利	26,407	7,755	34,162
折舊費用	164,570	16,315	180,885
攤銷費用	7,498	2,724	10,222
<u>112年1月1日至6月30日</u>			
短期員工福利	530,974	156,067	687,041
退職後員工福利			
確定提撥計畫	33,947	8,419	42,366
確定福利計畫	62	329	391
其他員工福利	33,669	11,997	45,666
折舊費用	328,210	30,643	358,853
攤銷費用	11,361	4,063	15,424

性 質 別	屬 於 營 業 成 本 者	屬 於 營 業 費 用 者	合 計
<u>111年1月1日至6月30日</u>			
短期員工福利	\$ 754,464	\$ 202,555	\$ 957,019
退職後員工福利			
確定提撥計畫	45,230	9,288	54,518
確定福利計畫	61	327	388
其他員工福利	49,979	14,984	64,963
折舊費用	328,434	32,884	361,318
攤銷費用	15,284	5,527	20,811

本公司依章程規定係以當年度扣除分派員工及董事酬勞前之稅前利益分別以不低於 2% 及不高於 1% 提撥員工酬勞及董事酬勞。112 年及 111 年 1 月 1 日至 6 月 30 日估列之員工酬勞及董事酬勞如下：

	<u>112年4月1日至6月30日</u>		<u>111年4月1日至6月30日</u>	
	估 列 比 例	金 額	估 列 比 例	金 額
員工酬勞	7.19%	\$ 10,500	6.57%	\$ 29,352
董事酬勞	-	-	-	-

	<u>112年1月1日至6月30日</u>		<u>111年1月1日至6月30日</u>	
	估 列 比 例	金 額	估 列 比 例	金 額
員工酬勞	18.09%	\$ 21,000	7.06%	\$ 42,775
董事酬勞	-	-	-	-

年度合併財務報告通過發布日後若金額仍有變動，則依會計估計變動處理，於次一年度調整入帳。

本公司於 112 年 1 月 18 日及 111 年 1 月 26 日舉行董事會，分別決議通過 111 及 110 年度員工酬勞及董事酬勞如下：

	<u>111 年度</u>	<u>110 年度</u>
員工酬勞	\$ 47,051	\$ 52,852
董事酬勞	-	-

111 及 110 年度員工酬勞及董事酬勞之實際配發金額與 111 及 110 年度合併財務報告認列之金額並無差異。

有關本公司董事會決議之員工酬勞及董事酬勞資訊，請至臺灣證券交易所「公開資訊觀測站」查詢。

二一、所得稅

(一) 認列於損益之所得稅

所得稅費用之主要組成項目如下：

	112年4月1日 至6月30日	111年4月1日 至6月30日	112年1月1日 至6月30日	111年1月1日 至6月30日
當期所得稅				
本期產生者	\$ 40,006	\$ 28,600	\$ 45,413	\$ 33,153
未分配盈餘	29,040	-	29,040	-
土地增值稅	-	11,534	-	11,534
以前年度之調整	(472)	8,127	(472)	8,127
	<u>68,574</u>	<u>48,261</u>	<u>73,981</u>	<u>52,814</u>
遞延所得稅				
本期產生者	<u>6,553</u>	<u>45,511</u>	<u>6,553</u>	<u>66,623</u>
認列於損益之所得稅 費用	<u>\$ 75,127</u>	<u>\$ 93,772</u>	<u>\$ 80,534</u>	<u>\$ 119,437</u>

(二) 所得稅核定情形

本公司及橋智公司截至 110 年度以前之營利事業所得稅申報，業經稅捐稽徵機關核定。

二二、每股盈餘

	歸屬於本公司 業主之淨利	股 數 (仟 股)	每 股 盈 餘 (元)
<u>112 年 4 月 1 日 至 6 月 30 日</u>			
基本每股盈餘			
歸屬於本公司業主之淨利	\$ 100,279	199,994	<u>\$ 0.50</u>
具稀釋作用潛在普通股之影響			
員工酬勞	<u>-</u>	<u>907</u>	
稀釋每股盈餘			
歸屬於本公司業主之淨利			
加潛在普通股之影響	<u>\$ 100,279</u>	<u>200,901</u>	<u>\$ 0.50</u>
<u>111 年 4 月 1 日 至 6 月 30 日</u>			
基本每股盈餘			
歸屬於本公司業主之淨利	\$ 352,928	199,994	<u>\$ 1.76</u>
具稀釋作用潛在普通股之影響			
員工酬勞	<u>-</u>	<u>1,262</u>	
稀釋每股盈餘			
歸屬於本公司業主之淨利			
加潛在普通股之影響	<u>\$ 352,928</u>	<u>201,256</u>	<u>\$ 1.75</u>

	歸屬於本公司 業主之淨利	股 數 (仟 股)	每 股 盈 餘 (元)
<u>112 年 1 月 1 日 至 6 月 30 日</u>			
基本每股盈餘			
歸屬於本公司業主之淨利	\$ 59,898	199,994	<u>\$ 0.30</u>
具稀釋作用潛在普通股之影響			
員工酬勞	<u>-</u>	<u>1,128</u>	
稀釋每股盈餘			
歸屬於本公司業主之淨利			
加潛在普通股之影響	<u>\$ 59,898</u>	<u>201,122</u>	<u>\$ 0.30</u>
<u>111 年 1 月 1 日 至 6 月 30 日</u>			
基本每股盈餘			
歸屬於本公司業主之淨利	\$ 476,998	199,994	<u>\$ 2.39</u>
具稀釋作用潛在普通股之影響			
員工酬勞	<u>-</u>	<u>2,109</u>	
稀釋每股盈餘			
歸屬於本公司業主之淨利			
加潛在普通股之影響	<u>\$ 476,998</u>	<u>202,103</u>	<u>\$ 2.36</u>

若本公司得選擇以股票或現金發放員工酬勞，則計算稀釋每股盈餘時，假設員工酬勞將採發放股票方式，並於該潛在普通股具有稀釋作用時計入加權平均流通在外股數，以計算稀釋每股盈餘。於次年度股東會決議員工酬勞發放股數前計算稀釋每股盈餘時，亦繼續考量該等潛在普通股之稀釋作用。

二三、政府補助

截至 112 年 6 月 30 日止，合併公司取得「企業技術改造事後獎補資金」及「全球環境基金贈款」等之政府補助 66,674 仟元。該金額已列為遞延收入，並於相關資產耐用年限內轉列損益，112 年及 111 年 4 月 1 日至 6 月 30 日與 112 年及 111 年 1 月 1 日至 6 月 30 日認列其他收入分別為 1,833 仟元、823 仟元、3,429 仟元及 1,548 仟元。

截至 112 年 6 月 30 日止，本公司取得「歡迎台商回台投資行動方案」之政府優惠利率貸款 949,463 仟元，用於資本支出及營運週轉，該借款將於 112 年到 118 年期間分期償還。以借款當時之市場利率 1.1%-1.9% 估計借款公允價值為 925,272 仟元，取得金額與借款公允價值間之差額 24,191 仟元係視為政府低利借款補助，並認列為遞延收

入。該遞延收入於借款期間分期轉列其他收入。本公司於 112 年及 111 年 4 月 1 日至 6 月 30 日與 112 年及 111 年 1 月 1 日至 6 月 30 日認列其他收入分別為 619 仟元、677 仟元、1,295 仟元及 1,350 仟元並認列該借款利息費用分別為 2,721 仟元、2,870 仟元、5,739 仟元及 5,896 仟元，支付利息分別為 1,888 仟元、1,546 仟元、3,885 仟元及 3,196 仟元。

若本公司於貸放期間未符合專案貸款要點規定，致國發基金停止貸款委辦手續費撥款時，則改由本公司依原約定利率加計年利率支付。

二四、非現金交易

合併公司於 112 年及 111 年 1 月 1 日至 6 月 30 日之非現金交易之投資及籌資活動，係取得不動產、廠房及設備之款項帳列應付設備款項下分別為 184 仟元及 5,272 仟元。另經董事會決議配發之現金股利於 112 年及 111 年 6 月 30 日尚未發放，參閱附註十五及十八。

二五、金融工具

(一) 公允價值之資訊－非按公允價值衡量之金融工具

合併公司管理階層認為非按公允價值衡量之金融資產及金融負債之帳面金額趨近其公允價值或其公允價值無法可靠衡量。

(二) 公允價值之資訊－以重複性基礎按公允價值衡量之金融工具

1. 公允價值層級

112年6月30日	第 1 等 級	第 2 等 級	第 3 等 級	合 計
<u>透過損益按公允價值</u>				
<u>衡量之金融負債－</u>				
<u>流動</u>				
衍生工具	\$ -	\$ 9,717	\$ -	\$ 9,717
111年12月31日				
<u>透過損益按公允價值</u>				
<u>衡量之金融負債－</u>				
<u>流動</u>				
衍生工具	\$ -	\$ 84	\$ -	\$ 84
111年6月30日				
<u>透過損益按公允價值</u>				
<u>衡量之金融資產－</u>				
<u>流動</u>				
衍生工具	\$ -	\$ 11,895	\$ -	\$ 11,895

112年及111年1月1日至6月30日無第1等及與第2等級公允價值衡量間移轉之情形。

2. 第2等級公允價值衡量之評價技術及輸入值

金融工具類別	評價技術及輸入值
衍生工具—遠期外匯合約	現金流量折現法：按期末之可觀察遠期匯率及合約所訂匯率估計未來現金流量，並以可反映各交易對方信用風險之折現率分別折現。

(三) 金融工具之種類

	112年6月30日	111年12月31日	111年6月30日
<u>金融資產</u>			
透過損益按公允價值衡量			
強制透過損益按公允價值衡量	\$ -	\$ -	\$ 11,895
按攤銷後成本衡量(註1)	3,170,372	2,941,492	4,059,404
<u>金融負債</u>			
透過損益按公允價值衡量			
持有供交易	9,717	84	-
按攤銷後成本衡量(註2)	3,795,897	4,133,655	5,830,215

註1：餘額係包含現金及約當現金、應收票據、應收帳款、其他應收款、存出保證金及其他金融資產等按攤銷後成本衡量之金融資產。

註2：餘額係包括短期銀行借款、應付短期票券、應付帳款、應付票據、其他應付款、一年內到期之長期銀行借款、長期銀行借款及存入保證金等按攤銷後成本衡量之金融負債。

(四) 財務風險管理目的與政策

合併公司主要金融工具包括應收款項、應付款項、租賃負債及銀行借款。合併公司之財務管理部門係為各業務單位提供服務，統籌協調進入國內與國際金融市場操作，藉由依照風險程度與廣度分析暴險之內部風險報告監督及管理合併公司營運有關之財務風險。該等風險包括市場風險(包含匯率風險、利率風險及其他價格風險)、信用風險及流動性風險。

合併公司透過維持彈性的金融工具組合及有限的衍生金融工具規避暴險，以減輕該等風險之影響。衍生金融工具之運用受合併公司董事會通過之政策所規範，其為匯率風險、利率風險、信用風險、衍生金融工具與非衍生金融工具之運用以及剩餘流動資金之投資書面原則。內部稽核人員持續地針對政策之遵循與暴險額度進行複核。合併公司並未以投機目的而進行金融工具（包括衍生金融工具）之交易。

1. 市場風險

合併公司之營運活動使合併公司承擔之主要財務風險為外幣匯率變動風險（參閱下述(1)）以及利率變動風險（參閱下述(2)）。合併公司透過維持彈性的金融工具組合，並從事有限的衍生性金融商品交易以規避部分外幣淨資產或淨負債因匯率或利率波動所產生之風險。

合併公司有關金融工具市場風險之暴險及其對該等暴險之管理與衡量方式並無改變。有關主要財務風險之說明如下：

(1) 匯率風險

合併公司從事外幣計價之銷貨與進貨交易，因而產生匯率變動暴險。合併公司匯率暴險之管理係於政策許可之範圍內，利用遠期外匯合約管理風險。

合併公司於資產負債表日非功能性貨幣計價之主要貨幣性資產與負債帳面金額（包含合併財務報表中已沖銷之非功能性貨幣計價之貨幣性項目），參閱附註二九。

敏感度分析

合併公司主要受到美金及人民幣匯率波動之影響，當功能性貨幣對美金匯率變動1%時，合併公司於112年及111年1月1日至6月30日之稅前損益將分別變動20,436仟元及23,268仟元。當功能性貨幣對人民幣匯率變動1%時，合併公司於112年及111年1月1日至6月30日之稅前損益將分別變動3,684仟元及4,048仟元。

管理階層認為敏感度分析尚無法代表匯率之固有風險，因資產負債表日之外幣暴險無法反映期間暴險情形。

(2) 利率風險

合併公司主要係以浮動利率之存款及借款而產生利率暴險。於資產負債表日受利率暴險之金融資產及金融負債帳面金額如下：

	<u>112年6月30日</u>	<u>111年12月31日</u>	<u>111年6月30日</u>
具公允價值利率風險			
金融資產	\$ 187,767	\$ 337,577	\$ 35,550
金融負債	3,238,433	3,790,290	4,958,092
具現金流量利率風險			
金融資產	370,563	408,191	492,840

敏感度分析

合併公司對於浮動利率之金融資產及負債，當利率增加或減少 4 基點（1%）時，在其他條件維持不變之情況下，112 年及 111 年 1 月 1 日至 6 月 30 日之稅前損益將分別變動 1,853 仟元及 2,464 仟元。

2. 信用風險

信用風險係指交易對方拖欠合約義務而造成合併公司財務損失之風險。截至資產負債表日，合併公司可能因交易對方未履行義務造成財務損失之最大信用風險暴險，主要係來自於合併資產負債表所認列之金融資產帳面金額。

信用風險主要係集中於合併公司前三大客戶，截至 112 年 6 月 30 日暨 111 年 12 月 31 日及 6 月 30 日止，總應收帳款來自前述客戶之比率分別為 83%、78% 及 77%。

3. 流動性風險

合併公司係透過管理及維持足夠部位之現金及約當現金以支應集團營運並減輕現金流量波動之影響。合併公司管理階層監督銀行融資額度使用狀況並確保借款合同條款之遵循。

銀行借款對合併公司而言係為一項重要流動性來源。截至112年6月30日暨111年12月31日及6月30日止，合併公司未動用之銀行融資額度分別為10,625,412仟元、10,204,418仟元及7,552,374仟元。

下表流動性及利率風險表係說明合併公司已約定還款期間之金融負債到期分析，非衍生金融負債係依據合併公司最早可能被要求還款之日期以未折現現金流量編製，採總額交割之衍生工具係以未折現之總現金流入及流出為基礎編製。

性 質 別	3 個月內	3 個月至 1 年	1 至 5 年	5 年以上
<u>112年6月30日</u>				
無附息負債	\$ 1,079,464	\$ -	\$ -	\$ -
租賃負債	13,132	28,686	121,884	485,218
固定利率工具	<u>1,330,000</u>	<u>257,407</u>	<u>1,123,408</u>	<u>-</u>
	<u>\$ 2,422,596</u>	<u>\$ 286,093</u>	<u>\$ 1,245,292</u>	<u>\$ 485,218</u>
<u>111年12月31日</u>				
無附息負債	\$ 890,432	\$ -	\$ -	\$ -
租賃負債	13,680	39,377	122,865	499,773
固定利率工具	<u>935,000</u>	<u>257,407</u>	<u>2,059,956</u>	<u>-</u>
	<u>\$ 1,839,112</u>	<u>\$ 296,784</u>	<u>\$ 2,182,821</u>	<u>\$ 499,773</u>
<u>111年6月30日</u>				
無附息負債	\$ 1,440,217	\$ -	\$ -	\$ -
租賃負債	13,422	39,813	132,199	515,074
固定利率工具	<u>2,180,604</u>	<u>233,120</u>	<u>1,988,659</u>	<u>-</u>
	<u>\$ 3,634,243</u>	<u>\$ 272,933</u>	<u>\$ 2,120,858</u>	<u>\$ 515,074</u>

租賃負債到期分析之進一步資訊如下：

	短於 5 年	5 至 10 年	11 至 15 年	16 至 20 年	20 年以上
<u>112年6月30日</u>					
租賃負債	<u>\$163,702</u>	<u>\$ 63,427</u>	<u>\$ 63,427</u>	<u>\$ 63,427</u>	<u>\$294,937</u>
<u>111年12月31日</u>					
租賃負債	<u>\$175,922</u>	<u>\$ 71,639</u>	<u>\$ 63,427</u>	<u>\$ 63,427</u>	<u>\$301,280</u>
<u>111年6月30日</u>					
租賃負債	<u>\$185,434</u>	<u>\$ 80,598</u>	<u>\$ 63,427</u>	<u>\$ 63,427</u>	<u>\$307,622</u>

二六、關係人交易

本公司及子公司（係本公司之關係人）間之交易、帳戶餘額、收益及費損於合併時全數予以銷除，故未揭露於本附註。合併公司與其他關係人間之交易如下。

(一) 關係人名稱及其關係

關係人名稱	與合併公司之關係
黃碧華	主要管理階層之二親等以內關係

(二) 承租協議

合併公司向主要管理階層之二親等以內關係人承租廠房，租賃期間於107年3月至112年3月，及112年5月至113年12月。出租期間及租金收取方式係按合約約定，收款方式主要採按月收取，租賃給付金額於112年及111年4月1日至6月30日與112年及111年1月1日至6月30日分別為210仟元、555仟元、764仟元及1,109仟元。

帳列項目	關係人名稱	112年6月30日	111年12月31日	111年6月30日
租賃負債	黃碧華	<u>\$ 3,624</u>	<u>\$ 554</u>	<u>\$ 1,657</u>

關係人類別／名稱	112年4月1日至6月30日	111年4月1日至6月30日	112年1月1日至6月30日	111年1月1日至6月30日
利息費用				
黃碧華	<u>\$ 12</u>	<u>\$ 6</u>	<u>\$ 12</u>	<u>\$ 13</u>

(三) 主要管理階層之獎酬

	112年4月1日至6月30日	111年4月1日至6月30日	112年1月1日至6月30日	111年1月1日至6月30日
短期員工福利	<u>\$ 17,872</u>	<u>\$ 24,480</u>	<u>\$ 36,089</u>	<u>\$ 44,382</u>
退職後福利	<u>740</u>	<u>714</u>	<u>1,484</u>	<u>1,463</u>
	<u>\$ 18,612</u>	<u>\$ 25,194</u>	<u>\$ 37,573</u>	<u>\$ 45,845</u>

董事及其他主要管理階層之薪酬係依內部相關管理辦法，另參酌管理階層之績效，由薪資報酬委員會審議後，提請董事會決議。

二七、質抵押之資產

下列資產業經提供作為使用電力、承租及投資之保證金與借款額度之擔保品：

	112年6月30日	111年12月31日	111年6月30日
質押銀行定期存款（帳列 其他金融資產－非流動）	\$ 34,357	\$ 74,465	\$ 34,956
不動產、廠房及設備	<u>1,510,558</u>	<u>1,529,607</u>	<u>1,544,991</u>
	<u>\$ 1,544,915</u>	<u>\$ 1,604,072</u>	<u>\$ 1,579,947</u>

二八、重大或有負債及未認列之合約承諾

合併公司未認列之合約承諾如下：

	112年6月30日	111年12月31日	111年6月30日
購置不動產、廠房及設備	<u>\$ 26,906</u>	<u>\$ 12,092</u>	<u>\$ 67,323</u>

二九、具重大影響之外幣金融資產及負債資訊

以下資訊係按合併公司各個體功能性貨幣以外之外幣彙總表達，所揭露之匯率係指該等外幣換算至功能性貨幣之匯率。具重大影響之外幣金融資產及負債如下：

金 融 資 產	112 年 6 月 30 日				111 年 12 月 31 日			
	外	幣	匯 率	新 台 幣	外	幣	匯 率	新 台 幣
<u>貨幣性項目</u>								
美 金（美 金：新台幣）	\$	70,866	31.14	\$ 2,206,761	\$	57,108	30.71	\$ 1,753,795
美 金（美 金：人民幣）		79,406	7.2157	2,472,706		73,143	6.9646	2,246,215
人民幣（人民幣：新台幣）		86,910	4.282	372,149		122,593	4.408	540,391
<u>金 融 負 債</u>								
<u>貨幣性項目</u>								
美 金（美 金：新台幣）		84,524	31.14	2,632,066		76,459	30.71	2,348,062
美 金（美 金：人民幣）		121	7.2157	3,775		46	6.9646	1,404
人民幣（人民幣：新台幣）		870	4.282	3,727		681	4.408	3,000
金 融 資 產	111 年 6 月 30 日							
	外	幣	匯 率	新 台 幣	外	幣	匯 率	新 台 幣
<u>貨幣性項目</u>								
美 金（美 金：新台幣）	\$	99,999	29.72	\$ 2,971,974				
美 金（美 金：人民幣）		69,725	6.6863	2,072,216				
人民幣（人民幣：新台幣）		91,931	4.445	408,623				
<u>金 融 負 債</u>								
<u>貨幣性項目</u>								
美 金（美 金：新台幣）		90,899	29.72	2,701,506				
美 金（美 金：人民幣）		534	6.6863	15,883				
人民幣（人民幣：新台幣）		861	4.445	3,826				

合併公司主要承擔美金之外幣匯率風險。以下資訊係按持有外幣個體之功能性貨幣彙總表達，所揭露之匯率係指該等功能性貨幣換算至表達貨幣之匯率。具重大影響之外幣兌換損益已實現及未實現如下：

功能性貨幣	112年4月1日至6月30日		111年4月1日至6月30日	
	功能性貨幣 兌換表達貨幣	淨兌換 (損)益	功能性貨幣 兌換表達貨幣	淨兌換 (損)益
新台幣	1 (新台幣：新台幣)	(\$ 18,326)	1 (新台幣：新台幣)	\$ 9,510
人民幣	4.3222 (人民幣：新台幣)	116,128	4.4029 (人民幣：新台幣)	96,560
		<u>\$ 97,802</u>		<u>\$ 106,070</u>

功能性貨幣	112年1月1日至6月30日		111年1月1日至6月30日	
	功能性貨幣 兌換表達貨幣	淨兌換 (損)益	功能性貨幣 兌換表達貨幣	淨兌換 (損)益
新台幣	1 (新台幣：新台幣)	(\$ 7,989)	1 (新台幣：新台幣)	\$ 20,405
人民幣	4.3819 (人民幣：新台幣)	86,528	4.4013 (人民幣：新台幣)	92,815
		<u>\$ 78,539</u>		<u>\$ 113,220</u>

三十、附註揭露事項

(一) 重大交易事項及(二)轉投資事業相關資訊：

1. 資金貸與他人：附表一。
2. 為他人背書保證：無。
3. 期末持有有價證券情形（不包含投資子公司部分）：無。
4. 累積買進或賣出同一有價證券之金額達新臺幣 3 億元或實收資本額 20% 以上：無。
5. 取得不動產之金額達新臺幣 3 億元或實收資本額 20% 以上：無。
6. 處分不動產之金額達新臺幣 3 億元或實收資本額 20% 以上：無。
7. 與關係人進、銷貨之金額達新臺幣 1 億元或實收資本額 20% 以上：附表二。
8. 應收關係人款項達新臺幣 1 億元或實收資本額 20% 以上：附表三。
9. 從事衍生工具交易：附註七。
10. 其他：母子公司間及各子公司間之業務關係及重要交易往來情形及金額：附表四。
11. 被投資公司資訊：附表五。

(三) 大陸投資資訊

1. 大陸被投資公司名稱、主要營業項目、實收資本額、投資方式、資金匯出入情形、持股比例、投資損益、期末投資帳面價值、已匯回投資損益及赴大陸地區投資限額：附表六。
2. 與大陸被投資公司直接或間接經由第三地區所發生下列之重大交易事項，及其價格、付款條件、未實現損益：
 - (1) 進貨金額及百分比與相關應付款項之期末餘額及百分比：附表二。
 - (2) 銷貨金額及百分比與相關應收款項之期末餘額及百分比：附表二。
 - (3) 財產交易金額及其所產生之損益數額：無。
 - (4) 票據背書保證或提供擔保品之期末餘額及其目的：無。
 - (5) 資金融通之最高餘額、期末餘額、利率區間及當期利息總額：附表一。
 - (6) 其他對當期損益或財務狀況有重大影響之交易事項，如勞務之提供或收受等：無。

(四) 主要股東資訊：股權比例達 5% 以上之股東名稱、持股數額及比例：附表七。

三一、部門資訊

提供給主要營運決策者用以分配資源及評量部門績效之資訊，著重於營運地區。合併公司主要從事衛浴零配件產銷，生產過程及行銷策略相同，基於語言文化不同以及保留被併購公司管理團隊等因素，故須依地區別管理。合併公司之應報導部門如下：

亞洲營運區－亞洲地區之生產及銷售。

北美營運區－北美地區之生產及銷售。

合併公司營業單位之收入與營運結果依應報導部門分析如下：

	部 門 收 入		部 門 (損) 益	
	112年1月1日 至6月30日	111年1月1日 至6月30日	112年1月1日 至6月30日	111年1月1日 至6月30日
亞洲營運區	\$3,047,016	\$4,270,803	\$ 183,310	\$ 506,250
北美營運區	<u>371,290</u>	<u>469,338</u>	<u>3,598</u>	<u>19,052</u>
營運單位總額	<u>\$3,418,306</u>	<u>\$4,740,141</u>	186,908	525,302
透過損益按公允價值衡量之 金融資產(負債)利益 (損失)			(2,471)	17,023
利息收入			8,820	1,492
處分不動產、廠房及設備利益 (損失)淨額			(271)	91,979
兌換利益			78,539	113,220
總部管理成本與董事酬勞			(99,329)	(119,246)
利息費用			(<u>31,923</u>)	(<u>33,472</u>)
稅前淨利			<u>\$ 140,273</u>	<u>\$ 596,298</u>

以上報導之收入係與外部客戶交易所產生。112年及111年1月1日至6月30日部門間銷售金額分別為23,912仟元及54,991仟元。

部門損益係指各個部門所賺取之利潤，不包含應分攤之總部管理成本與董事酬勞、利息收入、處分不動產、廠房及設備損益、兌換損益、利息費用以及所得稅費用。此衡量金額係提供予主要營運決策者，用以分配資源予部門及評量其績效。

橋樑金屬股份有限公司及子公司

資金貸與他人

民國 112 年 1 月 1 日至 6 月 30 日

附表一

單位：新台幣及外幣仟元

編號	貸出資金之公司	貸與對象	往來科目	是否為關係人	本最高餘額	期末餘額	實際動支額 (註三)	利率區間	資金貸與性質 (註一)	業務往來金額	有短期融通資金必要之原因	提列備抵呆帳金額	擔保品		對個別對象資金貸與限額	資金貸與總限額
													名稱	價值		
1	寶信肇慶公司	本公司	其他應收款—關係人	是	\$ 565,179	\$ 314,238	\$ 314,238	-	2	\$ -	營運週轉	\$ -	-	\$ -	\$ 2,113,150 美金 73,067 (註二)	\$ 2,113,150 美金 73,067 (註二)
2	橋樑珠海公司	本公司	其他應收款—關係人	是	388,197	7,713	7,713	-	2	-	營運週轉	-	-	-	1,981,768 美金 68,524 (註二)	1,981,768 美金 68,524 (註二)

註一：資金貸與性質之填寫方法如下：

- 1.有業務往來者。
- 2.有短期融通資金之必要者。

註二：因業務往來而需資金貸與者，貸與金額以不超過雙方業務往來金額為限。因短期融通資金而需資金貸與者，以不超過貸出資金公司淨值之 40%為限，惟屬資金貸與對象為對本公司直接及間接持有表決權股份百分之百之中華民國境內母公司或母公司直接及間接持有表決權股份 100%之中華民國境外公司者，則以不超過貸出資金公司淨值 100%為限。

註三：業已沖銷。

橋樁金屬股份有限公司及子公司
與關係人進、銷貨之金額達新台幣 1 億元或實收資本額 20% 以上
民國 112 年 1 月 1 日至 6 月 30 日

附表二

單位：新台幣及外幣仟元

進(銷)貨之公司	交易對象名稱	關係	交易情形				交易條件與一般交易不同之情形及原因		應收(付)票據、帳款		備註
			進(銷)貨	金額	佔總進(銷)貨之比率(%)	授信期間	單價	授信期間	餘額	佔總應收(付)票據、帳款之比率(%)	
本公司	寶信肇慶公司	參閱合併財務報表附註十	進貨	\$ 599,505	30	—	\$ -	—	(\$ 1,349,486)	48	
	橋樁珠海公司	參閱合併財務報表附註十	進貨	726,755	36	—	-	—	(1,118,205)	40	
寶信肇慶公司	本公司	參閱合併財務報表附註十	銷貨	人民幣 133,136	92	—	-	—	人民幣 312,700	96	
橋樁珠海公司	本公司	參閱合併財務報表附註十	銷貨	人民幣 161,282	93	—	-	—	人民幣 259,108	96	

註：業已沖銷。

橋樁金屬股份有限公司及子公司
應收關係人款項達新台幣 1 億元或實收資本額 20% 以上
民國 112 年 6 月 30 日

附表三

單位：新台幣及外幣仟元

帳列應收款項之公司	交易對象名稱	關係	應收關係人款項餘額		週轉率(次)	逾期應收關係人款項		應收關係人款項 期後收回金額	提列備抵 損失金額
			金額	美金		金額	處理方式		
寶信肇慶公司	本公司	參閱合併財務報告附註十	其他應收款—關係人	美金 10,091	0.88	-	—	美金 10,091	\$ -
寶信肇慶公司	本公司	參閱合併財務報告附註十	應收帳款	美金 43,336		美金 32,958	視其公司營運狀況	美金 13,843	-
橋樁珠海公司	本公司	參閱合併財務報告附註十	其他應收款—關係人	美金 248	1.36	-	—	美金 248	-
橋樁珠海公司	本公司	參閱合併財務報告附註十	應收帳款	美金 35,909		美金 23,504	視其公司營運狀況	美金 3,007	-

註：業已沖銷。

橋樁金屬股份有限公司及子公司
 母公司與子公司及各子公司間之業務關係及重要交易往來情形及金額
 民國 112 年 1 月 1 日至 6 月 30 日

附表四

單位：新台幣仟元

編 號	交 易 人 名 稱	交 易 往 來 對 象	與 交 易 人 之 關 係 (註 一)	交 易 往 來 情 形			
				科 目	金 額	交 易 條 件	佔 合 併 總 營 收 或 總 資 產 之 比 率 (%)
0	本公司	SSA	1	銷貨收入	\$ 23,912	出貨後 45 天	1
		寶信肇慶公司	1	應付帳款	1,349,486	月結 60 天	11
			1	其他應付款－關係人	314,238	(註四)	3
			1	營業成本－進貨	599,505	月結 60 天	18
		橋樁珠海公司	1	應付帳款	1,118,205	月結 60 天	10
			1	營業成本－進貨	726,755	月結 60 天	21

註一：與交易人之關係：(1)母公司對子公司；(2)子公司對母公司；(3)子公司對子公司。

註二：上開揭露標準金額，若屬資產負債科目者，係以合併總資產超過 1% 為揭露標準；若屬損益科目者，係以合併總營收超過 1% 為揭露標準。上述關係人交易於編製合併財務報表時，業已沖銷。

註三：本公司分別向橋樁珠海公司及寶信肇慶公司之進貨，截至 112 年 6 月 30 日止，逆流交易之未實現利益為 55,500 仟元（業已沖銷）。

註四：依雙方合約規定。

橋樁金屬股份有限公司及子公司

被投資公司資訊

民國 112 年 1 月 1 日至 6 月 30 日

附表五

單位：新台幣及外幣仟元

投資公司名稱	被投資公司名稱	所在地區	主要營業項目	原始投資金額		期末持有			被投資公司 本期(損)益	本期認列 之投資(損)益	備註
				本期期末	去年年底	股數	比率 (%)	帳面金額			
本公司	股票 SSH	薩摩亞群島	國際間投資業務	\$ 1,404,738	\$ 1,404,738	38,232,000	100	\$ 4,134,958	美金 3,827	\$ 132,010	子公司
	橋智公司	台中市	自動控制設備安裝及買賣	66,500	66,500	6,650,000	95	23,501	(\$ 3,175)	(1,958)	子公司
SSH	SSA	美國德拉瓦州	衛生、建築器材、金屬模具、五金零件及銅製管件等之生產及銷售	500,748	500,748	1,715	100	537,646	美金 528	18,789	子公司
	GFI	英屬開曼群島	衛生、建築器材、金屬模具、五金零件及銅製管件等之生產及銷售	美金 10,624	美金 10,624	8,900,000	100	美金 68,496	美金 809	(註一)	孫公司
	SIC	薩摩亞群島	衛生、建築器材、金屬模具、五金零件及銅製管件等之生產及銷售	美金 23,632	美金 23,632	23,631,516	100	美金 65,420	美金 3,018	(註一)	孫公司

註一：依規定得免填列。

註二：業已沖銷。

橋樁金屬股份有限公司及子公司

大陸投資資訊

民國 112 年 1 月 1 日至 6 月 30 日

附表六

單位：新台幣及外幣仟元

大陸被投資公司名稱	主要營業項目	實收資本額	投資方式	本期期初自台灣匯出累積投資金額	本期匯出或收回投資金額		本期期末自台灣匯出累積投資金額	被投資公司本期利益(損失)	本公司直接或間接投資之持股比例	本期認列投資利益(損失)(註一)	期末投資帳面價值	截至本期末已匯回投資收益
					匯出	收回						
寶信肇慶公司	衛生、建築器材、金屬模具及五金零件等之生產及銷售	\$ 878,530 人民幣 225,870 美金 29,650	透過第三地區投資設立公司(GFI)再投資大陸公司	\$ 792,610 美金 23,964	\$ -	\$ -	\$ 792,610 美金 23,964	\$ 24,678 人民幣 6,201	100%	\$ 24,678 美金 806	\$ 2,117,554 美金 68,001	\$ -
橋樁珠海公司	衛生、建築器材、金屬模具及五金零件等之生產及銷售	807,418 人民幣 214,124 美金 27,250	透過第三地區投資設立公司(SIC)再投資大陸公司	689,805 美金 21,512	-	-	689,805 美金 21,512	92,320 人民幣 21,472	100%	92,320 美金 3,017	2,009,481 美金 64,531	-

本期期末累計自台灣匯出赴大陸地區投資金額	經濟部投審會核准投資金額	依經濟部投審會規定赴大陸地區投資限額
\$ 1,482,415 美金 45,476	\$ 2,012,767 美金 62,140	(註二)

註一：投資損益係按經台灣母公司會計師核閱之財務報表認列。

註二：依投審會 97 年 8 月 29 日「在大陸地區從事投資或技術合作審查原則」規定，合併公司取得經濟部工業局核發營運總部營運範圍證明文件，赴大陸地區投資金額不設上限。

橋樑金屬股份有限公司

主要股東資訊

民國 112 年 6 月 30 日

附表七

單位：股

主 要 股 東 名 稱	股 份	
	持 有 股 數	持 股 比 例
楊 慶 祺	43,113,438	21.55%
禾益投資股份有限公司	24,267,957	12.13%
SUCCESS VICTORY INVESTMENT INC.	12,924,505	6.46%
楊 正 發	11,135,000	5.56%

註一：本表主要股東資訊係由集保公司以當季季底最後一個營業日，計算股東持有公司已完成無實體登錄交付（含庫藏股）之普通股及特別股合計達 5% 以上資料。本公司合併財務報告所記載股本與實際已完成無實體登錄交付股數，可能因編製計算基礎不同或有差異。

註二：上開資料如屬股東將持股交付信託，係以受託人開立信託專戶之委託人個別分戶揭示。至於股東依據證券交易法令辦理持股超過 10% 之內部人股權申報，其持股包括本人持股加計其交付信託且對信託財產具有運用決定權股份等，有關內部人股權申報資料請參閱公開資訊觀測站。